



Caravans 2019

Preisliste | Technische Daten

Dethleffs
Ein Freund der Familie

Dethleffs Pluspunkte – symbolerklärung

In Dethleffs Caravans finden sich jede Menge intelligenter Ideen und serienmäßige Ausstattung für mehr Sicherheit und Komfort. Die Symbole zeigen Ihnen im Innenteil, welche Caravans damit ausgestattet sind. Ausführlichere Informationen und Erklärungen dazu finden Sie auch auf www.dethleffs.de/pluspunkte

Das Plus für Familien



Happy Family: Grundrisse mit Stockbetten – ideal für Familien. 3er-Stockbetten meist optional möglich



Raumgewinn: Hochklappbares unteres Stockbett für mehr Stauraum oder Platz zum Spielen (modellabhängig)



Cooler Tower! Extragroßer Kühlschrank mit mindestens 142 l Volumen und 15 l Frosterfach



Cooler Tower! Extragroßer Kühlschrank mit mindestens 175 l Volumen und 31 l Frosterfach

Das Plus an Komfort



Einladend: 70 cm breite XXL-Eingangstüre



Praxisgerechte Küchen mit großen Schubfächern, Apothekerauszug und einem 3-Flammherd mit elektrischer Zündung



Besonderer Kochkomfort: 4-Flamm-Hochleistungskocher, großzügiger Stauraum und viele Ablageflächen



SchlafGut: Festbetten mit 7-Zonen-Matratzen aus klimaregulierendem Material auf ergonomischen Holzlattenroste



Mehr Beinfreiheit: Einsäulen-Hubtisch mit leichtgängiger Absenkfunktion für den Umbau der Sitzgruppen zum Bett



Bewegungsfreiheit: Die separate Dusche und der Waschbereich werden zum großzügigen Raumbad (modellabhängig)



Einfach einsteigen: Dank abgesenkter Coupé-Einstiegsstufe

Das Plus an Sicherheit



Fahrzeug-Dach aus widerstandsfähigem GFK – schützt vor Wetterkapriolen



Sicher ist sicher: Preisgünstiges Sicherheitspaket für noch mehr Sicherheit auf Reisen (Option)



Sicher unterwegs: Markenfahrgestell vom Sicherheitsspezialisten



Sicherheitskupplung: Unterdrückt aufkommende Schlinger- und Nickbewegungen wirksam



Sicher unterwegs: Dank überdurchschnittlichen Bremswerten und automatischer Nachstellfunktion

Das Plus an Ausstattung



Flott unterwegs im Reiseverkehr auch auf der Autobahn – mit Tempo-100-fähigen Caravans



Winterspezialist! Winterfeste Caravans dank optionaler Winterkomfort-Pakete



Für ein gesundes Raumklima: Eine optimale Hinterlüftung der Dachschränke verhindert Kondenswasserbildung

Inhalt

3	Inhalt
4 - 9	c'joy
10 - 17	c'go
18 - 23	Coco
24 - 31	Camper
32 - 39	Nomad
40 - 47	Exclusiv
48 - 53	Professional
54	Winterkomfort-Pakete
55	Autark-Pakete
55	TV- und Sound-Pakete
56	Allgemeine Hinweise

c'joy

Weniger macht Spaß

Weniger Gewicht, weniger Preis, pures Caravan-Vergnügen. Der c'joy hat alles, um die große Freiheit zu erfahren. Dank seiner kompakten Maße und geringem Gewicht ist er auch für kleine Pkw's geeignet und abhängig vom Zugfahrzeug auch mit einfachem Pkw-Führerschein Klasse B fahrbar. Trotzdem bietet er genügend Platz für zwei und auch mehr Personen. Und das zum kleinen Preis. So macht Urlaub Spaß!



Steckbrief

zul. Gesamtmasse*	1.100 – 1.500 kg
Gesamtlänge (inkl. Deichsel)	612 – 716 cm
Gesamtbreite	212 cm
Fahrzeughöhe	261 cm
Schlafplätze	3 – 7
Preis	von 11.599,- bis 13.399,- €

* Maximalwert abhängig von Grundriss und Auflastung

c'joy Pluspunkte

- + Der perfekte Einsteigercaravan: Super günstig in der Anschaffung und alles drin und dran was Sie brauchen
- + Keine Angst vor engen Passagen: Schmalster seiner Klasse mit 2,12 m Breite
- + Leichtgewicht: So leicht, den können Sie mit einem normalem Autoführerschein Klasse B ziehen (abhängig vom Zugfahrzeug)
- + Schützt vor Wetterkapriolen: Dach, Bug und Heck aus widerstandfähigem GFK
- + Sie müssen auf nichts verzichten: Mit viel Stauraum und einer hohen Zuladung können Sie alles mitnehmen, was Sie brauchen

Serienausstattung

Fahrgestell

- System-Leichtbau-Chassis
- Chassis verzinkt, mit Auflaufbremssystem und Rückfahrautomatik
- Leichtlauf-Stützrad mit Drehkurbel
- Leichtbau Kurbelstützen verzinkt
- Seiten-Markierungsleuchten auf Seitenwand integriert
- Hochwertige Markenreifen auf Tempo-100-Regelung ausgelegt
- 3. Bremsleuchte in LED
- Nebelschlussleuchte und Rückfahrscheinwerfer jeweils zwei Stück

Aufbau

- Seitenwände in Aluminium Hammerschlag weiß
- Bug, Dach und Heck aus widerstandsfähigem GFK
- Bodenstärke: 38 mm, Seite/Dach: 28 mm
- Ausstellbare und isolierte Doppelglas-Fenster (graphit grau) mit Verdunklungs- und Mückenschutzrollo
- Klarsicht-Dachhaube mit Verdunklungs- und Mückenschutzrollo
- 2-geteilte Eingangstüre
- Integrierte Vorzelt- und Sonnendachschienen auf beiden Fahrzeugseiten
- Einzugsmöglichkeit für Radabdeckung

Bordtechnik

- Gasflaschenkasten für 2 x 11 kg
- Boden des Gasflaschenkastens verrottungssicher aus stabilem Aluminium-Riffelblech
- Elektrische Wasserversorgung
- 12-V-Stromversorgung im gesamten Fahrzeug
- Kompakter Elektroblock mit 230 V Sicherungsautomat und 12 V Sicherung im Kleiderschrank inklusive leistungsstarkem Umformer 340 W
- CEE Außenanschluss für 230 V Bordelektrik
- Vorzeltleuchte
- Gasregler für Gasschlauch
- Leistungsstarke Warmluftheizung (Ausführung siehe technische Daten)

Küche

- Praktischer 3-Flamm-Kocher mit elektrischer Zündung
- Kühlschrank mit 81 l Volumen, davon 10 l Frosterfach
- Spüle und Kochstellen aus Edelstahl
- Geräumige Küchenoberflächen

Bad

- Dachhaube mit Moskitonetz
- Duschwanne
- Formschönes Waschbecken aus Edelstahl
- Elektrisch bedienbare Schwenktoilette
- Handtuchhalter bzw. Handtuchhaken

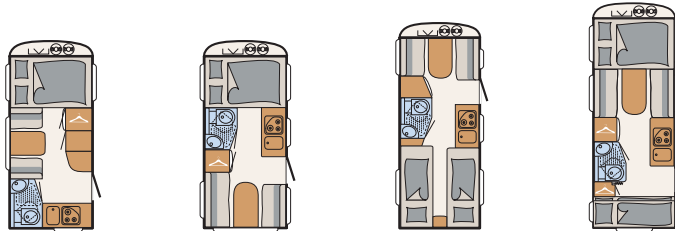
Wohnkomfort

- AirPlus – perfekte Luftzirkulation im Innenraum und Hinterlüftung der Dachschränke und Anrichten
- Speziallattenrost mit flexiblen Kautschukendlagern, aufstellbar zur optimalen Nutzung der Stauräume unter den Betten
- Kaltschaummatratzen bei allen festen Einzel- und Doppelbetten
- Etagenbetten mit Rausfallschutz und Aufstiegsleiter
- Etagenbetten-Belastung bis zu 80 kg
- Unteres Etagenbett klappbar inkl. großer Stauraumklappe
- Sitzgruppe zur Liegefläche umbaubar

Innenausstattung

- Holzdekor Sambesi Oak mit den Wohnwelten Clipper oder Portobello

c'joy Technische Daten



c'joy		390 QSH	410 QL	460 LE	480 QLK
Preis	€	11.599,-	11.799,-	12.399,-	13.399,-
Breite	cm	212	212	212	212
Länge Aufbau / Gesamt	cm	495 / 612	495 / 615	555 / 674	595 / 716
Gesamthöhe / Umlaufmaß	cm	261 / 883	261 / 883	261 / 943	261 / 983
Liegeflächen Bug	cm	190x150	190x150	190x 100/90	190x150
Seite	cm	170x80	-	-	190x120
alternativ	cm	-	-	195/200x190 ¹	-
Heck	cm	-	190x130/100	195x80 / 200x80	190x60 / 190x70
Schlafplätze max.		3 ²	3 ²	3 ²	7 ²
Masse in fahrbereitem Zustand	kg	862	841	902	985
Zuladung	kg	238	259	298	215
Technisch zul. Gesamtmasse	kg	1100	1100	1200	1200
Max. mögl. Auflastung	kg	1360	1360	1360	1500
Einachser (1) Tandemachser (2)		1	1	1	1
Heizung		S 3004	S 3004	S 3004	S 3004
Kühlschrank / davon Frosterfach	l	81 / 10	81 / 10	81 / 10	81 / 10
Tankvolumen Wasser / Abwasser	l	12 / 0	12 / 0	12 / 0	12 / 0

¹ nur in Verbindung mit Sonderausstattung "Bettumbau Einzelbett zu Doppelbett"

² Die maximale Anzahl der Schlafplätze ergibt sich aus Sitzgruppenumbau und Wahl verschiedener Sonderausstattungen

Pakete

Dynamik-Paket**		ca. 17,5 kg
Paketbestandteile	Einzelpreis €	
AKS Antischlingerkupplung	399,-	✓
Octagon-Achsstoßdämpfer	89,-	✓
Großer 44l Frischwassertank	169,-	✓
Rollbarer 22l Abwassertank im Gasflaschenkasten	99,-	✓
Reserveradhalterung im Gasflaschenkasten	109,-	✓
Stauraumklappe	259,-	✓
Summe Einzelpreise		1.124,-
Paketpreis		649,-
Ersparnis		475,-

Touring-Paket c'joy		ca. 34 kg
Paketbestandteile	Einzelpreis €	
Warmwasserversorgung mit Therme	579,-	✓
Midi-Heki Dachhaube mit Verdunklungs- und Mückenschutzrollo	519,-	✓
Fliegengittertüre	259,-	✓
Warmluftanlage	309,-	✓
Summe Einzelpreise		1.666,-
Paketpreis		999,-
Ersparnis		667,-

* über das Dynamik-Paket sind die Voraussetzungen für die T-100 Zulassung gegeben

Sonderausstattung

	in Paket enthalten	Preis € (inkl. MwSt)	Mehrge- wicht (kg)	Code	390 QSH	410 QL	460 LE	480 QLK
Fahrgestell								
Stabilformstützen inkl. Big Foots	-	209,-	1	9138	-	○	○	○
ATC Trailer Control	-	829,-	4	748	○	○	○	○
Auflastung 1.200 kg	-	459,-	a. A.	134	○	○	⊙	⊙
Auflastung 1.360 kg (mit Fahrgestelländerung)	-	459,-	4	9619	○	○	-	-
Auflastung 1.360 kg (ohne Fahrgestelländerung)	-	139,-	4	9619	-	-	○	○
Auflastung 1.500 kg	-	459,-	24	136	-	-	-	○
Bereifung auf Alufelge 185 R14 C LI 102, bis einschl. 1600 kg	-	479,-	a. A.	836	○	○	○	○
Reserverad auf Stahlfelge 185 R14 C 8 PR, bis einschl. 1600 kg	-	199,-	18	831	○	○	○	-
Reserverad auf Alufelge 185 R14 C LI 102, bis einschl. 1600 kg	-	329,-	17	837	○	○	○	○
Reserverad auf Stahlfelge 195 R14 C LI 106, 1700 kg und 1800 kg	-	229,-	22,5	833	-	○	-	-
Reserverad auf Alufelge 195 R14 C 8PR-LI 106, 1700 kg u. 1800 kg	-	339,-	21,5	839	-	○	-	-
Deichselabdeckung	-	179,-	8	434	○	○	○	○
Fahrzeugaufbau außen								
Bugfenster	-	359,-	4	982	○	○	⊙	○
Heckfenster	-	459,-	4	1108	-	⊙	○	⊙
Ausstellbares Toilettenraumfenster	-	289,-	3	1028	○	○	○	○
Fliegengittertüre	TP	259,-	2,5	360	○	○	○	○
Reserveradhalterung im Gasflaschenkasten	DP	109,-	1	432	○	○	○	○
Stauraumklappe vorne links 1000x420 mm	-	259,-	2	6415	○	○	-	○
Stauraumklappe unter Bett	DP	259,-	2	6416	○	○	-	○
Stauraumklappe hinten links 1000x420 mm	-	259,-	2	6417	-	-	○	-
Stauraumklappe hinten rechts 1000x420 mm	DP	259,-	2	6418	-	-	○	-
Fahrzeugaufbau innen								
Feuerlöscher 2 kg	-	139,-	3,5	843	○	○	○	○
Möbelvarianten								
3er Etagenbett (nicht klappbar/ohne Stauraumklappe)	-	599,-	20	200	-	-	-	○
Bettumbau Einzelbetten zu Doppelbett	-	299,-	5	685	-	-	○	-
Textile Ausstattung								
Bethüllen für Einzelbettmatratzen in Wohnweltfarbe	-	259,-	5	8135	-	-	○	-
Bethülle für Doppelbettmatratze in Wohnweltfarbe	-	189,-	3	8136	○	○	-	○
Wasserversorgung/-Installation								
Rollbarer 22l Abwassertank im Gasflaschenkasten	DP	99,-	2,5	367	○	○	○	○
Großer 44l Frischwassertank	DP	169,-	3	9240	○	○	○	○
Warmwasserversorgung mit Therme	TP	579,-	15	123	○	○	○	○
Duschausstattung inkl. Duscharmatur und -vorhang	-	249,-	5	1097	○	○	○	○
Heizung/Klima								
Zusatzheizung Ultra Heat für S 3004, Elektro 220V	-	479,-	2	364	○	○	○	○
Gebälse 12V für Truma S 3004	-	169,-	a. A.	177	○	○	○	○
Einbau Klimaanlage vorbereitet (nicht i. Verb. mit Midi-Heki (TP))	-	169,-	a. A.	172	○	○	○	○
Elektro-Installation								
Lesebeleuchtung	-	199,-	2	9691	○	○	○	○
Multimediasysteme								
Vorbereitung für Flachbildschirm (Antennenkabel und TV-Halter)	-	249,-	2	678	○	○	○	○
Audio Außenanschl. Multifunktion Ausgang 12V, 220V, TV u. SAT	-	239,-	1	611	○	○	○	○
Sonstiges								
Zulassungsdokumente	-	175,-	0	0	◆	◆	◆	◆

c'joy

Pluspunkte Interieur



» Geräumige Küchenoberschränke



» 81l Volumen und 10l Frosterfach



» Speziallattenrost mit flexiblen Kautschukendlagern, aufstellbar zur optimalen Nutzung der Stauräume unter den Betten




» Kaltschaummatratzen bei allen festen Einzel- und Doppelbetten



» Formschönes Waschbecken aus Edelstahl



» Praktischer 3-Flamm-Kocher mit elektrischer Zündung



» AirPlus - perfekte Luftzirkulation im Innenraum und Hinterlüftung der Dachschränke und Anrichten



» Leistungsstarke Warmluftheizung



» 2er Stockbett oder optional auch mit einem 3er Stockbett verfügbar (grundrissabhängig)

c'joy

Pluspunkte Exterieur



» Bug, Dach und Heck aus widerstandsfähigem GFK



» Ausstellbare und isolierte Doppelglas-Fenster (graphit grau) mit Verdunkelungs- und Mückenschutzrollo



» Hochwertige Markenreifen auf Tempo-100-Regelung ausgelegt



» Gasflaschenkasten für 2x11 kg, Boden des Gasflaschenkastens aus verrottungssicherem, stabilem Aluminium-Riffelblech



» Stromsparende LED-Vorzellleuchte



» Nur 2,12m schmal und passt somit durch die engsten Passagen



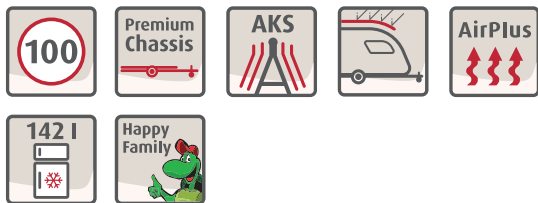
» 2-geteilte Eingangstüre



c'go

Caravan to go

Der c'go macht Lust sofort seine sieben Sachen zu packen und auf Tour zu gehen. Er sieht modern und frisch aus, ist in vier peppigen Wohnwelten zu haben und bietet dazu noch eine große Auswahl an Grundrissen: Vom kleinen Kompakten bis hin zum geräumigen Familien-Caravan. Das macht ihn zum idealen Reisebegleiter und besonders beliebt bei jungen Paaren und kleinen Familien. Und wen wundert's, den jungen Freund der Familie gibt es zu einem attraktiven Preis! Wann geht's los?



Steckbrief

zul. Gesamtmasse*	1.200 – 2.000 kg
Gesamtlänge (inkl. Deichsel)	634 – 815 cm
Gesamtbreite	220 – 250 cm
Fahrzeughöhe	260 – 261 cm
Schlafplätze	3 – 6
Preis	von 13.299,- bis 18.999,- €

* Maximalwert abhängig von Grundriss und Auflastung

c'go Pluspunkte

- + Für jeden das Passende dabei: Die Grundrisse bieten eine große Auswahl für kleine und auch große Familien
- + Frischer Look: Schickes, modernes Innendesign und eine farbenfrohe Polsterauswahl für den individuellen Geschmack
- + Schützt vor Wetterkapriolen: Dach, Bug und Heck aus widerstandfähigem GFK
- + Da bleibt nichts daheim: Mit viel Stauraum und einer hohen Zuladung können Sie alles mitnehmen, was Sie brauchen
- + Leichtgewicht: So leicht, den können Sie mit einem normalem Autoführerschein Klasse B ziehen (abhängig vom Zugfahrzeug)

Serienausstattung

Fahrgestell

- System-Leichtbau-Chassis
- Chassis verzinkt, mit Auflaufbremssystem und Rückfahrautomatik
- AKS Antischlingerkupplung
- Octagon-Achsstoßdämpfer
- Leichtlauf-Stützrad mit Drehkurbel
- Leichtbau Kurbelstützen verzinkt
- Seiten-Markierungsleuchten auf Seitenwand integriert
- Hochwertige Markenreifen auf Tempo-100-Regelung ausgelegt
- 3. Bremsleuchte in LED
- Nebelschlussleuchte und Rückfahrscheinwerfer jeweils zwei Stück

Aufbau

- Seitenwände in Aluminium Hammerschlag weiß
- Bug, Dach und Heck aus widerstandsfähigem GFK
- Bodenstärke: 38 mm, Seite/Dach: 28 mm
- Ausstellbare und isolierte Doppelglas-Fenster (graphit grau) mit Verdunklungs- und Mückenschutzrollo
- Klarsicht-Dachhaube mit Verdunklungs- und Mückenschutzrollo
- Serviceklappe
- Integrierte Vorzelt- und Sonnendachschielen auf beiden Fahrzeugseiten
- Einzugsmöglichkeit für Radabdeckung

Bordtechnik

- Gasflaschenkasten für 2 x 11 kg
- Boden des Gasflaschenkastens verrottungssicher aus stabilem Aluminium-Riffelblech
- Rollbarer Abwassertank im Gasflaschenkasten
- Ersatzradhalterung im Gasflaschenkasten
- Elektrische Wasserversorgung
- 12-V-Stromversorgung im gesamten Fahrzeug
- Kompakter Elektroblok mit 230 V Sicherungsautomat und 12 V Sicherung im Kleiderschrank inklusive leistungsstarkem Umformer 340 W
- CEE Außenanschluss für 230 V Bordelektrik
- Vorzeltleuchte

- Rauchmelder
- Gasregler für Gasschlauch
- LED-Spots in Bug- und Hecksitzgruppen
- Leistungsstarke Warmluftheizung (Ausführung siehe technische Daten)

Küche

- Praktischer 3-Flamm-Kocher mit elektrischer Zündung
- Großer Kühlschrank mit 142 Liter Volumen mit 15 Liter Frosterfach (Abweichungen siehe Technische Daten)
- Großzügige Schubladenauszüge mit Softeinzug für absolut leises Schließen
- Spüle und Kochstellen aus Edelstahl
- Geräumige Küchenoberflächen

Bad

- Dachhaube mit Moskitonetz
- LED-Leuchten
- Duschwanne
- Formschönes Waschbecken aus Edelstahl
- Elektrisch bedienbare Schwenktoilette
- Handtuchhalter bzw. Handtuchhaken

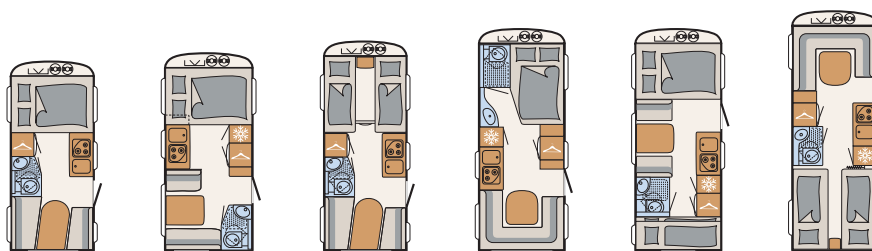
Wohnkomfort

- AirPlus – perfekte Luftzirkulation im Innenraum und Hinterlüftung der Dachschränke und Anrichten
- Zusätzlich offene Ablagen unterhalb der Dachschränke
- Speziallattenrost mit flexiblen Kautschukendlagern, aufstellbar zur optimalen Nutzung der Stauräume unter den Betten
- Kaltschaummatratzen bei allen festen Einzel- und Doppelbetten
- Etagenbetten mit Rausfallschutz und Aufstiegsleiter
- Etagenbetten-Belastung bis zu 80 kg
- Unteres Etagenbett klappbar inkl. großer Stauraumklappe (bei Grundrissen mit Quer-Stockbetten)
- Dachschränke rundum für beste Verstaumöglichkeiten
- Sitzgruppe zur Liegefläche umbaubar

Innenausstattung

- Holzdekor Pearlwhite mit den Wohnwelten Grey Orbit, Blue Lagune, Green Paradise oder Sunshine

c'go Technische Daten



C'GO		415 QL	430 QS	475 EL	495 FR	495 QSK	515 RE
Preis	€	13.299,-	14.299,-	14.299,-	14.799,-	15.599,-	16.299,-
Breite	cm	220	230	220	230	230	230
Länge Aufbau / Gesamt	cm	500 / 634	522 / 650	557 / 686	594 / 723	592 / 718	642 / 773
Gesamthöhe / Umlaufmaß	cm	261 / 896	261 / 914	261 / 949	261 / 986	261 / 984	260 / 1034
Liegeflächen Bug	cm	200x135	205x155	2x (200x85)	200x145/110	210x135	210x160/125
Seite	cm	-	-	-	-	190x90	-
alternativ	cm	-	-	200x190 ¹	-	-	210x190 ¹
Heck	cm	200x130/100	200x130/100	200x130/100	210x130/150	210x80 / 210x70	215x90 / 205x90
Schlafplätze max.		3 ²	3 ²	3 ²	4 ²	6 ²	4 ²
Masse in fahrbereitem Zustand	kg	1027	1086	1155	1200	1197	1272
Zuladung	kg	173	214	145	160	163	128
Technisch zul. Gesamtmasse	kg	1200	1300	1300	1360	1360	1400
Max. mögl. Auflastung	kg	1700	1700	1700	1700	1700	1800
Einachser (1) Tandemachser (2)		1	1	1	1	1	1
Heizung		S 3004	S 3004	S 3004	S 3004	S 3004	S 3004
Kühlschrank / davon Frosterfach	l	86 / 9	142 / 15	86 / 9	142 / 15	142 / 15	142 / 15
Tankvolumen Wasser / Abwasser	l	44 / 23	44 / 22	44 / 22	44 / 22	44 / 22	44 / 22

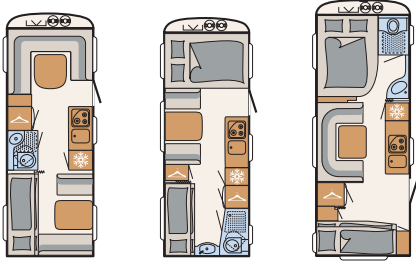
¹ nur in Verbindung mit Sonderausstattung "Bettumbau Einzelbett zu Doppelbett"

² Die maximale Anzahl der Schlafplätze ergibt sich aus Sitzgruppenumbau und Wahl verschiedener Sonderausstattungen

Pakete

Sicherheit to go		ca. 6,5 kg
Paketbestandteile	Einzelpreis €	
ATC Trailer Control	829,-	✓
Sicherheits-Gasdruckregler DuoControl mit Crash Sensor	469,-	✓
Summe Einzelpreise		1.298,-
Paketpreis		799,-
Ersparnis		499,-

Touring-Paket c'go		ca. 45 kg
Paketbestandteile	Einzelpreis €	
Warmwasserversorgung mit Therme	579,-	✓
Dachhaube Heki II inkl. Baldachin beleuchtet	959,-	✓
Fliegengittertüre	259,-	✓
Duschausstattung inkl. Duscharmatur und -vorhang	249,-	✓
Warmluftanlage	309,-	✓
Summe Einzelpreise		2.355,-
Paketpreis		1.399,-
Ersparnis		956,-



515 RK	535 QSK	565 FMK
16.699,-	17.299,-	18.999,-
230	230	250
642 / 773	641 / 765	678 / 815
261 / 1034	261 / 1033	261 / 1070
210x160/125	210x135	205x165/130
205x140	195x90	200x110
-	-	-
2x (205x70)	2x (190x70)	2x (200x80)
6 ²	6 ²	6 ²
1291	1295	1380
109	205	220
1400	1500	1600
1800	1800	2000
1	1	1
S 3004	S 3004	S 5004
142 / 15	142 / 15	142 / 15
44 / 22	44 / 22	44 / 22



Sonderausstattung

	in Paket enthalten	Preis € (inkl. MwSt)	Mehrgewicht (kg)	Code	415 QL	430 QS	475 EL	495 FR	495 QSK	515 RE	515 RK	535 QSK	565 FMK
Fahrgestell													
Stabilformstützen inkl. Big Foots	–	209,-	1	9138	○	○	○	○	○	○	○	○	○
ATC Trailer Control	SHP	829,-	4	748	○	○	○	○	○	○	○	○	○
Auflastung 1.300 kg	–	139,-	4	135	○	●	●	–	–	–	–	–	–
Auflastung 1.360 kg (ohne Fahrgestelländerung)	–	139,-	4	9619	○	○	○	●	●	–	–	–	–
Auflastung 1.400 kg	–	459,-	24	359	○	○	○	○	○	●	●	●	–
Auflastung 1.500 kg	–	459,-	24	136	○	○	○	○	○	○	○	○	○
Auflastung 1.700 kg	–	459,-	24	278	○	○	○	○	○	○	○	○	○
Auflastung 1.800 kg	–	459,-	24	279	–	–	–	–	–	○	○	○	○
Auflastung 1.900 kg (inkl. Alurad 225/70R15C)	–	989,-	27	394	–	–	–	–	–	–	–	–	○
Auflastung 2.000 kg (bei Einachser inkl. Alurad 225/70R15C)	–	989,-	27	138	–	–	–	–	–	–	–	–	○
Bereifung auf Alufelge 185 R14 C LI 102, bis einschl. 1600 kg	–	479,-	a. A.	836	○	○	○	○	○	○	○	○	○
Bereifung auf Alufelge 195 R14 C LI 106, 1700 kg und 1800 kg	–	509,-	4	838	○	○	○	○	○	○	○	○	○
Reserverad auf Stahlfelge 185 R14 C 8 PR, bis einschl. 1600 kg	–	199,-	18	831	○	○	○	○	○	○	○	○	○
Reserverad auf Alufelge 185 R14 C LI 102, bis einschl. 1600 kg	–	329,-	17	837	○	○	○	○	○	○	○	○	○
Reserverad auf Stahlfelge 195 R14 C LI 106, 1700 kg und 1800 kg	–	229,-	22,5	833	–	–	○	○	○	○	○	○	○
Reserverad auf Alufelge 195 R14 C 8PR-LI 106, 1700 kg u. 1800 kg	–	339,-	21,5	839	–	–	○	○	○	○	○	○	○
Deichselabdeckung	–	179,-	8	434	○	○	○	○	○	○	○	○	○
Fahrzeugaufbau außen													
Bugfenster	–	359,-	4	982	○	○	○	○	○	●	●	○	○
Ausstellbares Toilettenraufenster	–	289,-	3	1028	○	○	○	○	○	○	○	●	○
Dachhaube Heki II inkl. Baldachin beleuchtet	TP	959,-	13	274	○	○	○	○	○	○	○	○	○
Fliegengittertüre	TP	259,-	2,5	360	○	○	○	○	○	○	○	○	○
Fahrzeugaufbau innen													
Feuerlöscher 2 kg	–	139,-	3,5	843	○	○	○	○	○	○	○	○	○
Möbelvarianten													
3er Etagenbett (nicht klappbar/ohne Stauraumklappe)	–	599,-	20	200	–	–	–	–	○	–	○	○	○
Sitzverbreiterung Gegensitzgruppe	–	619,-	1	7750	–	–	–	–	○	–	–	○	–
Bettenbau alternativ (nicht i. Verb. mit 3er Etagenbett)	–	399,-	a. A.	6633	–	–	–	–	–	–	○	–	–
Bettumbau Einzelbetten zu Doppelbett	–	299,-	5	685	–	–	○	–	–	○	–	–	–
Textile Ausstattung													
Bethüllen für Einzelbettmatratzen in Wohnweltfarbe	–	259,-	5	8135	–	–	○	–	–	○	–	–	–
Bethülle für Doppelbettmatratze in Wohnweltfarbe	–	189,-	3	8136	○	○	–	○	○	–	–	○	○
Teppich gekettelt	–	479,-	8-10	513	○	○	○	○	○	○	○	○	○
Gas-Installation													
Sicherheits-Gasdruckregler DuoControl mit Crash Sensor	SHP	469,-	2,5	784	○	○	○	○	○	○	○	○	○
Wasserversorgung/-Installation													
Warmwasserversorgung mit Therme	TP	579,-	15	123	○	○	○	○	○	○	○	○	○
Duschausstattung inkl. Duscharmatur und -vorhang	TP	249,-	5	1097	○	○	○	○	○	○	○	○	○
Heizung/Klima													
Zusatzheizung Ultra Heat für S 3004, Elektro 220V	–	479,-	2	364	○	○	○	○	○	○	○	○	–
Gebälse 12 V mit Drehzahlautomatik S 5004	–	169,-	2	178	–	–	–	–	–	–	–	–	○
Gebälse 12V für Truma S 3004	–	169,-	a. A.	177	○	○	○	○	○	○	○	○	–
Zusatzheizung Ultra Heat für S 5004, Elektro 220V	–	479,-	2	422	–	–	–	–	–	–	–	–	○
Einbau Klimaanlage vorbereitet	–	169,-	a. A.	172	○	○	○	○	○	○	○	○	○
Elektrische Fußbodenheizung	–	659,-	9	387	○	○	○	○	○	○	○	○	○
Elektro-Installation													
USB Steckdose für Spot-Schiene	–	29,-	a. A.	9989	○	○	○	○	○	○	○	○	○
Multimediasysteme													
Vorbereitung für Flachbildschirm (Antennenkabel und TV-Halter)	–	249,-	2	678	○	○	○	○	○	○	○	○	○
Audio Außenanschl. Multifunktion Ausgang 12V, 220V, TV u. SAT	–	239,-	1	611	○	○	○	○	○	○	○	○	○
Sonstiges													
Zulassungsdokumente	–	175,-	0	0	◆	◆	◆	◆	◆	◆	◆	◆	◆

c'go

Pluspunkte Interieur



» Großer Kühlschrank mit 142 Liter Volumen mit 15 Liter Frosterfach (Abweichungen siehe Technische Daten)



» Praktischer 3-Flamm-Kocher mit elektrischer Zündung



» Großzügige Schubladenauszüge mit Soft-einzug für absolut leises Schließen



» AirPlus – perfekte Luftzirkulation im Innenraum und Hinterlüftung der Dachschränke und Anrichten



» Kaltschaummatratzen bei allen festen Einzel- und Doppelbetten



» Speziallattenrost mit flexiblen Kautschukendlagern, aufstellbar zur optimalen Nutzung der Stauräume unter den Betten



» Großer Stauraum, der von innen wie von außen zugänglich ist



» Formschönes Waschbecken aus Edelstahl

c'go

Pluspunkte Exterieur



» Ausstellbare und isolierte Doppelglas-Fenster (graphit grau) mit Verdunkelungs- und Mückenschutzrollo



» Hochwertige Markenreifen auf Tempo-100-Regelung ausgelegt



» Stromsparende LED-Vorzeltleuchte



» Gasflaschenkasten für 2x11kg, Boden des Gasflaschenkastens aus verrottungssicherem, stabilem Aluminium-Riffelblech



» AKS Antischlingerkupplung



» Bug, Dach und Heck aus widerstandsfähigem GFK



» Rollbarer Abwassertank im Gasflaschenkasten

Coco

Begeistert mit Leichtigkeit

Leichtigkeit auf höchstem Niveau: Mit nur 708 Kilogrämmchen fährt im neuen Dethleffs Coco nichts als unbeschwerter Urlaubsfreude mit. Im Caravan-Kompetenzzentrum wurden dafür die effektivsten Lösungen gebündelt. Heraus kam ein revolutionärer, neuer Konstruktionsansatz. Dieser basiert auf dem optimalen Zusammenspiel der einzelnen Komponenten, vom Chassis über den Boden bis hin zum Wandaufbau. Der Coco: Verreisen leicht gemacht!



Steckbrief

zul. Gesamtmasse*	900 – 1.100 kg
Gesamtlänge (inkl. Deichsel)	589 cm
Gesamtbreite	220 cm
Fahrzeughöhe	261 cm
Schlafplätze	2
Preis	18.799,- €

* Maximalwert abhängig von Grundriss und Auflastung

Coco Pluspunkte

- + Leichtgewicht: Zulässiges Gesamtgewicht von 900 kg lässt Freude aufkommen
- + Schmal und wendig: Mit nur 2,20 m Breite verreisen
- + Kompakter Reisebegleiter: sensationell kurz mit einer Aufbauhöhe von 4,60 m
- + Multifunktional: unkomplizierter Umbau der Lounge und der Sitzgelegenheit
- + Komm herein: Extradbreite Wohnraumtüre mit 70 cm Breite

Serienausstattung

Fahrgestell

- Gewichtsoptimiertes System-Leichtbau-Chassis
- Chassis verzinkt, mit Auflaufbremssystem und Rückfahrautomatik
- AKS Antischlingerkupplung
- Octagon-Achsstoßdämpfer
- Leichtlauf-Stützrad mit Drehkurbel
- Leichtbau Kurbelstützen verzinkt
- Hochwertige Markenreifen auf Tempo-100-Regelung ausgelegt
- 3. Bremsleuchte in LED
- Nebelschlussleuchte und Rückfahrscheinwerfer jeweils zwei Stück

Aufbau

- Bug, Heck und Seitenwände in Glattblech weiß mit besonderer Beklebung
- Bodenstärke: 41 mm, Seite/Dach: 25 mm
- Ausstellbare und isolierte Doppelglas-Fenster (graphit grau) mit Verdunklungs- und Mückenschutzrollo
- Vollisolierte Radkästen
- Extrabreite Eingangstür, einteilig
- Zwei beleuchtete Klarsicht-Dachhauben
- Integrierte Aufnahmeschiene für das COCO Lounge Sonnensegel, um das Fahrzeug verlaufend (erhältlich über die Dethleffs Originalteile und Zubehör)
- Einzugsmöglichkeit für Radabdeckung

Bordtechnik

- Gasflaschenkasten für 2 x 5 kg
- Frischwassertank im Küchenblock verstaut
- Elektrische Wasserversorgung
- Komfortable Vario-Heizung mit Umluft-Funktion
- 12-V-Stromversorgung im gesamten Fahrzeug
- Kompakter Elektroblok mit 230 V Sicherungsautomat und 12 V Sicherung im Kleiderschrank inklusive leistungsstarkem Umformer 340 W
- CEE Außenanschluss für 230 V Bordelektrik
- Vorzeltleuchte
- Gasregler für Gasschlauch
- Schwenkbare Schwanenhalsleuchten im Bad, der Küche und in der Lounge

Küche

- Praktisches 2-Flamm-Kochfeld mit Glasabdeckung
- Platzsparender Kompressor-Kühlschrank mit 90 L Volumen und 6 L Frosterfach
- Praktisches Gewürzregal im Küchenbereich
- Spüle und Kochstellen aus Edelstahl

Bad

- Platzsparendes Kipp-Waschbecken zum einfachen Verstauen im Badschrank

Wohnkomfort

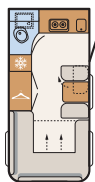
- Dachsränke rundum für beste Verstaumöglichkeiten
- Gemütliche Lounge mit stoffbespanntem Eckelement und kleiner Taschen
- Verschiebbarer Design-Eingängetisch
- Große Staubbox unter der Lounge, ausziehbar zum Bettumbau
- Geräumiger Kleiderschrank mit Kleiderstange und Wäschefach

Innenausstattung

- Holzdekor Light Grey mit der Wohnwelt Waterfall

Coco

Technische Daten



COCO		Lounge
Preis	€	18.799,-
Breite	cm	220
Länge Aufbau / Gesamt	cm	425 / 589
Gesamthöhe / Umlaufmaß	cm	261 / 0
Liegeflächen Bug	cm	-
Seite	cm	-
alternativ	cm	-
Heck	cm	155x200
Schlafplätze max.		2
Masse in fahrbereitem Zustand	kg	733
Zuladung	kg	167
Technisch zul. Gesamtmasse	kg	900
Max. mögl. Auflastung	kg	1100
Einachser (1) Tandemachser (2)		1
Heizung		Vario Heat
Kühlschrank / davon Frosterfach	l	90 / 6
Tankvolumen Wasser / Abwasser	l	20 / 0

Pakete

Lounge Up!-Package	ca. 96 kg
Paketbestandteile	Einzelpreis €
Auflastung 1.100 kg	459,-
Hochwertige Bereifung auf Alufelgen	479,-
Deichselabdeckung	179,-
Fliegengittertüre	259,-
Imposantes, aufstellbares Bugfenster mit Verdunkelungsplissee	899,-
Zwei große, aufstellbare Dachfenster mit Verdunkelungs- und Fliegenschutzplissee	799,-
Ansprechende Fenster- und Dachfensterumrahmung, in Chromleiste eingefasst	399,-
Multifunktions-Außenanschluss 12 V, 220 V, TV und SAT mit zentraler Kabelverlegung	239,-
Großer 44 l Frischwassertank	169,-
Mobiler 23 l Abwassertank	99,-
Indirekte, dimmbare Ambiente-Beleuchtung	489,-
Zusätzliche flexible Schwanenhalsleuchte in der Lounge	99,-
Warmwasserversorgung mit 5 l Fassungsvermögen	579,-
Ausstellbares Fenster im Bad	289,-
Auszieharmatur im Bad	89,-
Großer Kühlschrank mit 142 l Volumen und 15 l Frosterfach	599,-
Summe Einzelpreise	6.124,-
Paketpreis	3.499,-
Ersparnis	2.625,-



Coco

Pluspunkte Interieur



» Platzsparendes Kipp-Waschbecken zum einfachen Verstauen im Badschrank



» Gemütliche Lounge mit stoffbespanntem Eckelement, kleiner Taschen und schwenkbarer Schwanenhalsleuchte



» Imposantes, aufstellbares Bugfenster mit Verdunkelungsplissee (Lounge Up!-Package)



» Großer Kühlschrank mit 142l Volumen und 15l Frosterfach (Lounge Up!-Package)



» Geräumiger Kleiderschrank mit Kleiderstange und Wäschefach



» Ausstellbares Fenster im Bad mit Auszieharmatur (Lounge Up!-Package)



» Verschiebbarer Design-Eingängetisch



» Ansprechende Fenster- und Dachfensterumrahmung, in Chromleiste eingefasst (Lounge Up!-Package)

Coco

Pluspunkte Exterieur



» Integrierte Aufnahmeschiene für das COCO Lounge Sonnensegel, um das Fahrzeug verlaufend. Das Sonnensegel ist erhältlich bei Dethleffs Original-Teile & Zubehör (über Ihren Handelspartner)



» Extrabreite Eingangstür, einteilig



» Hochwertige Markenreifen auf Tempo-100-Regelung ausgelegt



» Bug, Heck und Seitenwände in Glattblech weiß mit besonderer Beklebung



» Gewichtsoptimiertes System-Leichtbau-Chassis



» Octagon-Achsstoßdämpfer

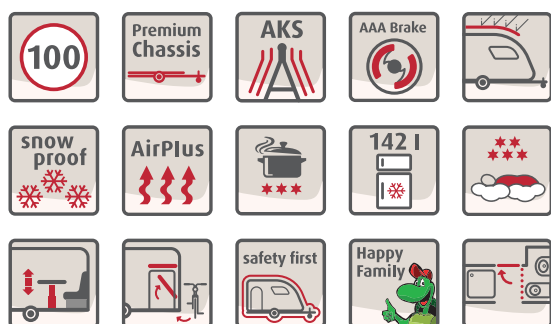


» Ausstellbare und isolierte Doppelglas-Fenster (graphit grau) mit Verdunkelungs- und Mücken schutzrollo

Camper

Der Familien-Caravan

Mit einer umfangreichen Serienausstattung, jeder Menge Stauraum und einer großen Auswahl an Stockbettgrundrissen und kurzen Reise-caravans, ist der Camper der ideale Wohnwagen für alle Erlebnishungrigen.



Steckbrief

zul. Gesamtmasse*	1.360 – 2.800 kg
Gesamtlänge (inkl. Deichsel)	674 – 942 cm
Gesamtbreite	230 – 250 cm
Fahrzeughöhe	265 cm
Tandemachser	ab 650 FMK
Schlafplätze	3 – 8
Preis	von 18.399,- bis 28.799,- €

* Maximalwert abhängig von Grundriss und Auflastung

Camper Pluspunkte

- + Platz für jedes Kind: Große Auswahl an Familiengrundrissen mit Stockbetten
- + Sicher ist sicher: Vorbildliche Dethleffs Sicherheitsausstattung
- + Serienmäßig gut: Sofort startklar dank umfangreicher Serienausstattung
- + Modernes Interieur: drei zeitlose Wohnwelten stehen zur Auswahl und vermitteln einen harmonischen Raumeindruck
- + Allen Ansprüchen gewappnet: auch kurze Reise-caravans unter 7 m Gesamtlänge im Portfolio

Serienausstattung

Fahrgestell

- System-Leichtbau-Chassis
- Chassis verzinkt, mit Auflaufbremssystem und Rückfahrautomatik
- AAA selbstnachstellende Bremse
- AKS Antischlingerkupplung
- Octagon-Achsstoßdämpfer
- Leichtlauf-Stützrad mit Drehkurbel
- Leichtbau Stabilform-Kurbelstützen verzinkt
- Seitenschürze mit integrierten Seiten-Markierungsleuchten
- Hochwertige Markenreifen auf Tempo-100-Regelung ausgelegt
- 3. Bremsleuchte in LED
- Nebelschlussleuchte und Rückfahrscheinwerfer jeweils zwei Stück

Aufbau

- Seitenwände in Aluminium Hammerschlag weiß, Bug/Heck in Glattblech
- Widerstandsfähiges GFK-Dach
- Buganbauteile im Gaskastenbereich mit LFI-Technik (Long Fiber Injection), stoßfest, stabil und reparaturfreundlich austauschbar
- Bodenstärke: 42 mm, Seite/Dach: 34 mm
- Ausstellbare und isolierte Doppelglas-Fenster (graphit grau) mit Verdunklungs- und Mückenschutzrollo
- Vollisolierte Radkästen
- Mini-Heki Klarsicht-Dachhaube mit Verdunklungs- und Mückenschutzrollo
- Midi-Heki Klarsicht-Dachhaube mit Verdunklungs- und Mückenschutzrollo; integrierten Strahlern
- Eingangstür einteilig mit Fliegengittertür
- Serviceklappe
- Integrierte Vorzelt- und Sonnendachschienen auf beiden Fahrzeugseiten
- Einzugsmöglichkeit für Radabdeckung

Bordtechnik

- Gasflaschenkasten für 2 x 11 kg
- Gasflaschenkastensklappe platzsparend parallel nach oben schwenkbar
- Boden des Gasflaschenkastens verrottungssicher aus stabilem Aluminium-Riffelblech

- Rollbarer Abwassertank im Gasflaschenkasten
- Ersatzradhalterung im Gasflaschenkasten
- Elektrische Wasserversorgung
- Warmwasserversorgung mit Therme
- 12-V-Stromversorgung im gesamten Fahrzeug
- Kompakter Elektroblock mit 230 V Sicherungsautomat und 12 V Sicherung im Kleiderschrank inklusive leistungsstarkem Umformer 340 W
- CEE Außenanschluss für 230 V Bordelektrik
- Vorzeltleuchte
- Gasregler für Gasschlauch
- LED-Lichtschienensystem 12 V (an Kopfseite Bett und Sitzgruppe)
- Variable USB-Steckdose für Lichtschienensystem
- Leistungsstarke Warmluftheizung (Ausführung siehe technische Daten)

Küche

- Praktischer 3-Flamm-Kocher mit elektrischer Zündung
- Großer Kühlschrank mit 142 Liter Volumen mit 15 Liter Frosterfach (Abweichungen siehe Technische Daten)
- Großzügige Schubladenauszüge mit Softeinzug für absolut leises Schließen
- Praktischer Apothekerauszug
- Spüle und Kochstellen aus Edelstahl
- Geräumige Küchenoberflächen

Bad

- Dachhaube mit Moskitonetz
- LED-Leuchten
- Duschwanne
- Integriertes Designwaschbecken aus Mineralwerkstoff

Wohnkomfort

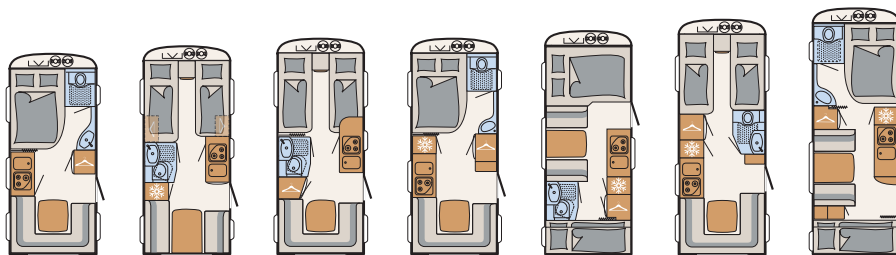
- AirPlus – perfekte Luftzirkulation im Innenraum und Hinterlüftung der Dachschränke und Anrichten
- Zusätzlich offene Ablagen unterhalb der Dachschränke
- Speziallattenrost mit flexiblen Kautschukendlagern, aufstellbar zur optimalen Nutzung der Stauräume unter den Betten

- Ergonomische 7-Zonen-Matratzen aus klimaregulierendem Material bei allen festen Betten, auch Etagenbetten
- Etagenbetten mit Rausfallschutz und Aufstiegsleiter
- Etagenbetten-Belastung bis zu 80 kg
- Unteres Etagenbett klappbar inkl. großer Stauraumklappe (bei Grundrissen mit Quer-Stockbetten)
- Dachschränke rundum für beste Verstaumöglichkeiten
- Einsäulen-Hubtisch, höhenverstellbar
- Sitzgruppe zur Liegefläche umbaubar

Innenausstattung

- Holzdekor Rosario Cherry mit den Wohnwelten Catania, Cosmo oder Bolivia

Camper Technische Daten



CAMPER		450 FR	460 EL	470 ER	470 FR	500 QSK	510 ER	530 FSK
Preis	€	18.399,-	18.799,-	19.299,-	19.599,-	19.899,-	20.699,-	20.899,-
Breite	cm	230	230	230	230	230	230	230
Länge Aufbau / Gesamt	cm	530 / 674	550 / 691	570 / 713	570 / 713	590 / 729	620 / 766	650 / 788
Gesamthöhe / Umlaufmaß	cm	265 / 925	265 / 945	265 / 965	265 / 965	265 / 985	265 / 1015	265 / 1045
Liegeflächen Bug	cm	200x135	200x85 / 190x85	2x (200x85)	205x135	210x135	200x85 / 190x85	200x135
Seite	cm	-	-	-	-	190x100	-	190x100
alternativ	cm	-	190x210 ¹	200x210 ¹	-	-	190x210 ¹	-
Heck	cm	210x130	210x115	210x125	210x135	2x (210x75)	210x135	2x (210x75)
Schlafplätze max.		4 ²	3 ²	3 ²	4 ²	6 ²	4 ²	6 ²
Masse in fahrbereitem Zustand	kg	1170	1230	1245	1270	1295	1340	1395
Zuladung	kg	190	270	255	230	205	160	205
Technisch zul. Gesamtmasse	kg	1360	1500	1500	1500	1500	1500	1600
Max. mögl. Auflastung	kg	1600	1700	1800	1800	1800	1800	2000
Einachser (1) Tandemachser (2)		1	1	1	1	1	1	1
Heizung		S 3004	S 3004	S 3004	S 3004	S 3004	S 3004	S 5004
Kühlschrank / davon Frosterfach	l	96 / 11	142 / 15	96 / 11	142 / 15	142 / 15	142 / 15	142 / 15
Tankvolumen Wasser / Abwasser	l	38 / 22	38 / 22	38 / 22	38 / 22	38 / 22	38 / 22	38 / 22

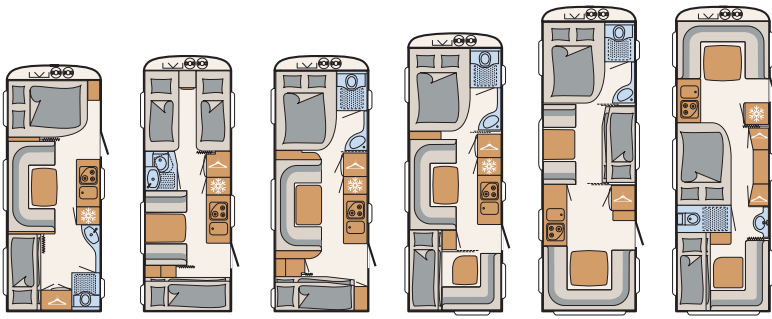
¹ nur in Verbindung mit Sonderausstattung "Bettumbau Einzelbett zu Doppelbett"

² Die maximale Anzahl der Schlafplätze ergibt sich aus Sitzgruppenumbau und Wahl verschiedener Sonderausstattungen

Pakete

Sicherheits-Paket		ca. 7 kg
Paketbestandteile	Einzelpreis €	
ATC Trailer Control	829,-	✓
Sicherh.-Gasdruckregl. DuoControl mit Crash Sensor und Gasreglerbeheizung EisEx	469,-	✓
Rauchmelder	49,-	✓
Summe Einzelpreise		1.347,-
Paketpreis		829,-
Ersparnis		518,-

Dusch-Paket		ca. 7 kg
Paketbestandteile	Einzelpreis €	
Duschausstattung inkl. Duscharmatur und -vorhang	249,-	✓
City-Wasseranschluss	249,-	✓
Summe Einzelpreise		498,-
Paketpreis		329,-
Ersparnis		169,-



540 QMK	550 ESK	560 FMK	650 FMK	730 FKR	740 RFK
22.299,-	21.999,-	22.499,-	26.199,-	26.699,-	28.799,-
250	230	250	250	250	250
650 / 768	675 / 806	675 / 818	735 / 872	805 / 942	805 / 942
265 / 1045	265 / 1075	265 / 1075	265 / 1135	265 / 1205	265 / 1205
200x140	2x (200x85)	200x155	200x155	200x155	230x140
230x115	190x100	230x115	225x115	2x (195x75/185x70)	200x145
-	200x210 ¹	-	-	205x75	-
2x (190x75)	2x (210x75)	2x (195x75)	2x (200x75)	230x155	2x (190x75)
6 ²	6 ²	6 ²	6 ²	8 ²	7 ²
1485	1440	1545	1765	1835	1860
215	160	155	235	165	340
1700	1600	1700	2000	2000	2200
2000	2000	2000	2500	2800	2800
1	1	1	2	2	2
S 5004	S 5004	S 5004	S 5004	S 5004	S 5004
142 / 15	142 / 15	142 / 15	142 / 15	96 / 11	175 / 31
38 / 22	38 / 22	38 / 22	38 / 22	38 / 22	38 / 22

Pakete

Styling-Paket weiß		ca. 50 kg
Paketbestandteile	Einzelpreis €	
Außenblech in Glattblech weiß	1.759,-	✓
Bugfront und hoher Heckleuchtenträger inkl. Dachreling	839,-	✓
Alufelgen	479,-	✓
Deichselabdeckung	179,-	✓
Rangiergriffe in Chrom	129,-	✓
Summe Einzelpreise		3.385,-
Paketpreis		1.899,-
Ersparnis		1.486,-

Styling-Paket silber		ca. 50 kg
Paketbestandteile	Einzelpreis €	
Außenblech in Glattblech titansilber-metallic	1.979,-	✓
Bugfront und hoher Heckleuchtenträger inkl. Dachreling	839,-	✓
Alufelgen	479,-	✓
Deichselabdeckung	179,-	✓
Rangiergriffe in Chrom	129,-	✓
Summe Einzelpreise		3.605,-
Paketpreis		2.099,-
Ersparnis		1.506,-

Sonderausstattung

	in Paket enthalten	Preis € (inkl. MwSt)	Mehrgewicht (kg)	Code	450 FR	460 EL	470 ER	470 FR	500 QSK	510 ER	530 FSK	540 QMK	550 ESK	560 FMK	650 FMK	730 FRK	740 RFK
Fahrgestell																	
Big Fots	-	139,-	1	6348	○	○	○	○	○	○	○	○	○	○	○	○	○
ATC Trailer Control	SHP	829,-	4	748	○	○	○	○	○	○	○	○	○	○	○	○	○
Auflastung 1.500 kg	-	459,-	24	136	○	⊙	⊙	⊙	⊙	⊙	-	-	-	-	-	-	-
Auflastung 1.600 kg	-	459,-	24	322	○	○	○	○	○	○	⊙	-	⊙	-	-	-	-
Auflastung 1.700 kg	-	459,-	24	278	-	○	○	○	○	○	○	⊙	⊙	⊙	-	-	-
Auflastung 1.800 kg	-	459,-	24	279	-	-	○	○	○	○	○	○	○	○	-	-	-
Auflastung 1.900 kg (inkl. Alurad 225/70R15C)	-	989,-	27	394	-	-	-	-	-	-	○	○	○	○	-	-	-
Auflastung 2.000 kg (bei Einachser inkl. Alurad 225/70R15C)	-	989,-	27	138	-	-	-	-	-	-	○	○	○	○	⊙	⊙	-
Auflastung 2.200 kg	-	1.019,-	18	6351	-	-	-	-	-	-	-	-	-	-	○	○	⊙
Auflastung 2.500 kg	-	1.019,-	18	496	-	-	-	-	-	-	-	-	-	-	○	○	○
Auflastung 2.800 kg	-	1.019,-	30	7713	-	-	-	-	-	-	-	-	-	-	-	○	○
Bereifung auf Alufelge 185 R14 C LI 102, bis einschl. 1600 kg	-	479,-	a. A.	836	○	○	○	○	○	○	○	-	○	-	-	-	-
Bereifung auf Alufelge 195 R14 C LI 106, 1700 kg und 1800 kg	-	509,-	4	838	-	○	○	○	○	○	○	○	○	-	-	-	-
Bereifung auf Alufelge 225/70 R15 C LI 112, 1900 kg und 2000 kg	-	539,-	6	1093	-	-	-	-	-	-	○	○	○	○	-	-	-
Bereifung auf Alufelge 185/70 R14 LI 88, bis einschl. 2000 kg	-	819,-	a. A.	840	-	-	-	-	-	-	-	-	-	-	○	○	-
Bereifung auf Alufelge 195/70 R14 C-LI 104, 2200 kg bis 2800 kg	-	919,-	4	859	-	-	-	-	-	-	-	-	-	-	○	○	○
Reserverad auf Stahlfelge 185 R14 C 8 PR, bis einschl. 1600 kg	-	199,-	18	831	○	○	○	○	○	○	○	-	-	-	-	-	-
Reserverad auf Alufelge 185 R14 C LI 102, bis einschl. 1600 kg	-	329,-	17	837	○	○	○	○	○	○	-	○	-	-	-	-	-
Reserverad auf Stahlfelge 195 R14 C LI 106, 1700 kg und 1800 kg	-	229,-	22,5	833	-	○	○	○	○	○	-	○	-	○	-	-	-
Reserverad auf Alufelge 195 R14 C 8PR-LI 106, 1700 kg u. 1800 kg	-	339,-	21,5	839	-	○	○	○	○	○	-	○	-	○	-	-	-
Reserverad auf Alufelge 225/70 R15 C LI 112, 1900 kg und 2000 kg	-	319,-	22,5	1092	-	-	-	-	-	-	-	-	-	○	-	-	-
Reserverad auf Stahlfelge 185/70 R14 LI 88, bis einschl. 2000 kg	-	199,-	18	835	-	-	-	-	-	-	-	-	-	-	○	○	-
Reserverad auf Alufelge 185/70 R14 LI 88, bis einschl. 2000 kg	-	309,-	16	841	-	-	-	-	-	-	-	-	-	-	○	○	-
Reserverad auf Stahlfelge 195/70 R14 C-LI 104, 2200kg bis 2800kg	-	239,-	20	860	-	-	-	-	-	-	-	-	-	-	○	○	○
Reserverad auf Alufelge 195/70 R14 C-LI 102, 2200 kg bis 2800 kg	-	339,-	17	861	-	-	-	-	-	-	-	-	-	-	○	○	○
Pannenset	-	99,-	1	620	○	○	○	○	○	○	○	○	○	○	○	○	○
Deichselabdeckung	SPW	179,-	8	434	○	○	○	○	○	○	○	○	○	○	○	○	○
Fahrzeugaufbau außen																	
Bugfenster (Bett) wenn Waschraum im Bug	-	459,-	5	855	○	-	-	○	-	-	○	-	-	○	○	○	-
Bugfenster	-	359,-	4	982	-	○	○	-	○	○	-	○	○	-	-	-	⊙
Rahmenfenster	-	659,-	3	7561	○	○	○	○	○	○	○	○	○	○	○	○	○
Heki II Dachhaube - eingebettet in Baldachin mit LED-Beleuchtung (anstelle serienmäßiges Midi-Heki bei Camper und Nomad)	-	519,-	8	274	○	○	○	○	○	○	○	○	○	○	○	○	○
Sky Roof (Dach mit 2 Hekis) (nicht i. Verb. mit Dachklima)	-	1.419,-	28	7466	-	-	-	○	○	○	○	-	-	○	-	○	-
Bugfront mit hohem Aufsatz und Dachreling	-	839,-	12	624	○	○	○	○	○	○	○	○	○	○	○	○	○
XPS-Isolierung Bug, Heck und Seiten	-	699,-	0,5 kg/m ²	179	○	○	○	○	-	-	-	-	-	-	-	-	-
XPS-Isolierung Bug, Heck und Seiten	-	929,-	0,5 kg/m ²	179	-	-	-	-	○	○	○	○	○	○	○	○	○
Wohnraumeingangstüre mit Fenster	-	249,-	3	862	○	○	○	○	○	○	○	○	○	○	○	○	○
Außenblech in Glattblech weiß	-	1.529,-	1 kg/m ²	443	○	○	○	○	-	-	-	-	-	-	-	-	-
Außenblech in Glattblech weiß	SPW	1.759,-	1 kg/m ²	443	-	-	-	-	○	○	○	○	○	○	○	○	○
Außenblech in Glattblech titansilber-metallic	-	1.749,-	1 kg/m ²	659	○	○	○	○	-	-	-	-	-	-	-	-	-
Außenblech in Glattblech titansilber-metallic	SPS	1.979,-	1 kg/m ²	659	-	-	-	-	○	○	○	○	○	○	○	○	○
Stauraumklappe vorne links 648x348 mm	-	259,-	2	1071	○	-	○	○	-	○	-	⊙	○	-	-	-	-
Stauraumklappe vorne links 997x419 mm	-	329,-	2,2	1079	⊙	-	○	⊙	-	○	-	-	○	⊙	○	⊙	-
Stauraumklappe hinten links 749x197 mm	-	259,-	2	1077	○	○	○	○	-	-	-	-	-	-	-	-	-
Stauraumklappe hinten links 1069x299 mm	-	309,-	2	1085	-	-	-	-	-	-	-	-	-	-	-	○	-
Stauraumklappe hinten rechts 749x297mm	-	259,-	2	1078	○	○	○	○	-	-	-	-	-	-	-	-	-
Stauraumklappe hinten rechts 1069x299 mm	-	309,-	2	1086	-	-	-	-	-	○	-	-	-	-	⊙	○	○
Stauraumklappe 1550x1050 mit Fenster	-	619,-	8	9486	-	-	-	-	-	-	-	○	-	-	○	-	○
Fahrzeugaufbau innen																	
Feuerlöscher 2 kg	-	139,-	3,5	843	○	○	○	○	○	○	○	○	○	○	○	○	○
Rauchmelder	SHP	49,-	0,5	8949	○	○	○	○	○	○	○	○	○	○	○	○	○
Möbelvarianten																	
3er Etagenbett (nicht klappbar/ohne Stauraumklappe)	-	599,-	20	200	-	-	-	-	○	-	○	○	○	○	○	-	○
Stockbett mit 2 Schlafplätzen, nicht klappbar, anstatt Sitzgruppe	-	299,-	a. A.	9775	-	-	-	-	-	-	-	-	-	-	-	○	-
Bettumbau Einzelbetten zu Doppelbett	-	299,-	5	685	-	○	○	-	-	○	-	-	○	-	-	-	-
Lattenrost mit aufstellbarem Kopfteil	-	109,-	1	871	-	○	○	-	-	○	-	-	○	-	-	-	-
Toilettenraum																	
Toilettenraum in alternativer Ausführung	-	409,-	4	604	-	-	-	-	-	-	○	-	-	○	○	○	-

	in Paket enthalten	Preis € (inkl. MwSt)	Mehrgewicht (kg)	Code	450 FR	460 EL	470 ER	470 FR	500 QSK	510 ER	530 FSK	540 QMK	550 ESK	560 FMK	650 FMK	730 FRK	740 RFK
Küche																	
Backofen	-	649,-	17	572	○	○	-	○	○	○	○	○	○	○	○	○	○
Dunstabzugshaube	-	219,-	3	785	○	○	○	○	○	○	○	○	○	○	○	○	○
Küchenverbreiterung klappbar	-	159,-	1	1107	○	-	-	○	-	○	-	-	-	-	-	○	○
Textile Ausstattung																	
7-Zonen-Doppelbettmatratze aus klimaregulier. Material mit Watergel-Auflage	-	429,-	4	8214	○	-	-	○	○	-	○	○	-	○	○	○	○
7-Zonen-Matratze links aus klimaregulierendem Material mit Watergel-Auflage	-	215,-	2	8215	-	○	○	-	-	○	-	-	○	-	-	-	-
7-Zonen-Matratze rechts aus klimaregulierendem Material mit Watergel-Auflage	-	215,-	2	8216	-	○	○	-	-	○	-	-	○	-	-	-	-
Teppich gekettelt	-	479,-	8-10	513	○	○	○	○	○	○	○	○	○	○	○	○	○
Tagesdecke	-	209,-	a. A.	6530	○	○	○	○	○	○	○	○	○	○	○	○	○
Eckkopfstützen für Rundsitzgruppe	-	149,-	2	9236	○	-	○	○	-	○	-	○	-	○	○	○	○
Gas-Installation																	
Gasaußensteckdose	-	139,-	1	187	○	○	○	○	○	○	○	○	○	○	○	○	○
Sicherh.-Gasdruckregl. DuoControl mit Crash Sensor und Gasreglerbeheizung EisEx	SHP	469,-	2,5	784	○	○	○	○	○	○	○	○	○	○	○	○	○
Wasserversorgung/-Installation																	
Abwassertanks innenliegend	-	189,-	6	9456	-	-	-	○	-	○	○	○	○	○	○	○	○
Abwasserleitungen isoliert und beheizt	-	1.159,-	5	520	○	○	○	○	○	○	○	○	○	○	○	○	○
Außendusche	-	189,-	2	396	○	○	○	○	○	○	○	○	○	○	○	○	○
City-Wasseranschluss	DUP	249,-	2	414	○	○	○	○	○	○	○	○	○	○	○	○	○
Frischwassertank 70 Liter	-	139,-	2,5	592	○	○	○	○	○	○	○	○	○	○	○	○	○
Warmwasserversorgung mit 10-l-Gas-Boiler (nicht bei SA 205)	-	1.299,-	25	124	○	○	○	○	○	○	○	○	○	○	○	○	○
Warmwasserversorgung mit Boiler 14 l, elektrisch	-	579,-	20	551	○	○	○	○	○	○	○	○	○	○	○	○	○
Warmwasser mit Boiler - Gas/Elektro	-	1.449,-	25	8256	-	-	-	-	-	-	-	-	-	-	○	-	○
Duschausstattung inkl. Duscharmatur und -vorhang	DUP	249,-	5	1097	○	○	○	○	○	○	○	○	○	○	○	○	○
Heizung/Klima																	
Zusatzheizung Ultra Heat für S 3004, Elektro 220V	-	479,-	2	364	○	○	○	○	○	○	-	-	-	-	-	-	-
Gebälse 12 V mit Drehzahlautomatik S 5004	-	169,-	2	178	-	-	-	○	○	○	○	○	○	○	○	○	○
Gebälse 12V für Truma S 3004	-	169,-	a. A.	177	○	○	○	○	○	○	-	-	-	-	-	-	-
Zusatzheizung Ultra Heat für S 5004, Elektro 220V	-	479,-	2	422	-	-	-	○	○	○	○	○	○	○	○	○	○
Heizungsverkleidung Kaminfeuer	-	599,-	5	667	-	-	-	○	○	○	○	○	○	○	○	○	○
Warmluft- und Warmwasser-Gasheizung Combi 6 (Gas, Elektro)	-	749,-	a. A.	9427	-	○	-	-	-	-	○	-	○	-	-	-	-
Warmwasserheizung	-	2.289,-	40	205	-	-	○	○	○	○	○	○	○	○	○	○	○
Bedienung Heizung über I-Net-Box	-	659,-	3	9960	-	○	○	○	○	○	○	○	○	○	○	○	○
Einbau Klimaanlage vorbereitet	-	169,-	a. A.	172	○	○	○	○	○	○	○	○	○	○	○	○	○
Dach-Klimaanlage	-	2.339,-	35	8145	○	○	○	○	○	○	○	○	○	○	○	○	○
Verbindungskabel Klima zur Heizung (nur i. Verb. mit Klimaanlage auswählbar)	-	69,-	a. A.	9115	-	-	○	○	○	○	○	○	○	○	○	○	○
Elektrische Fußbodenerwärmung	-	659,-	9	387	○	○	○	○	○	○	○	○	○	○	○	○	○
Warmwasser-Fußbodenerwärmung (nur i. Verb. mit SA 205)	-	999,-	10	674	-	-	○	○	○	○	○	○	○	○	○	○	○
Elektro-Installation																	
Indirekte Beleuchtung	-	289,-	2	8624	○	○	○	○	○	○	○	○	○	○	○	○	○
Multimediasysteme																	
Vorbereitung für Flachbildschirm (Antennenkabel und TV-Halter)	-	249,-	2	678	○	○	○	○	○	○	○	○	○	○	○	○	○
Flachbildschirm 22" inkl. DVD und Receiver	-	839,-	3,5	1103	○	○	○	○	○	○	○	○	○	○	○	○	○
Audio Außenanschl. Multifunktion Ausgang 12V, 220V, TV u. SAT	-	239,-	1	611	-	○	○	○	○	○	○	○	○	○	○	○	○
FS-SAT Anlage Teleco Voyager 65 Digimatic	-	939,-	10	1049	○	-	○	○	○	○	○	-	○	-	○	○	○
SAT Parabol Antenne Flat 65 Easy 65 Twin	-	3.289,-	14	879	○	○	○	○	○	○	○	○	○	○	○	○	○
Radio-Vorbereitung	-	399,-	a. A.	873	○	○	○	○	○	○	○	○	○	○	○	○	○
CD-Tuner Pioneer	-	369,-	2	992	○	○	○	○	○	○	○	○	○	○	○	○	○
Sonstiges																	
Zulassungsdokumente	-	175,-	0	0	◆	◆	◆	◆	◆	◆	◆	◆	◆	◆	◆	◆	◆

Camper Pluspunkte Interieur



» Großer 142-l-Kühlschrank mit 15-l-Frosterfach (grundrissabhängig)



» 3-Flammkocher mit elektrischer Zündung



» Gourmet-Küche mit praktischem Apotheker-Flaschenauszug



» Serienmäßige Warmwasserversorgung



» AirPlus - perfekte Luftzirkulation im Innenraum und Hinterlüftung der Dachschränke und Anrichten



» Flexibel platzierbare Klickstrahler und USB-Steckdosen



» Große Panoramadachhaube mit LED-Beleuchtung



» Großzügige Beinfreiheit bietet der höhenverstellbare Einsäulen-Hubtisch



» Perfekter Schlafkomfort dank des Schlaf-Gut-Systems



» Praktisches Truhenfach im Eingangsbereich (grundrissabhängig)



» Optional ist beim 730 FKR ein zweites Zweier-Stockbett anstelle der Sitzgruppe möglich

Camper

Pluspunkte Exterieur



» Ausstellfenster mit Mücken- und Sichtschutzrollos rundum



» Einteilige Wohnraumtür mit Fliegengitter



» Riffelblechboden und platzsparende, nach oben öffnende Schwenkhaube



» Reparaturfreundliches, mehrteiliges Heck



» Stromsparende LED-Vorzeltleuchte



» Robustes GFK-Dach zum Schutz vor Hagel und Ästen



» Große „Heckgarage“ durch klappbares Stockbett (grundrissabhängig)



» Mit Big Feet auf jedem Untergrund sicher stehen (Option)



» Kurbel-Einführhilfe zur bequemen Bedienung der Kurbelstützen



» Kederleiste in Schürzenprofil integriert



» Praktisch: rollbarer Grauwassertank im Gaskasten mit dabei

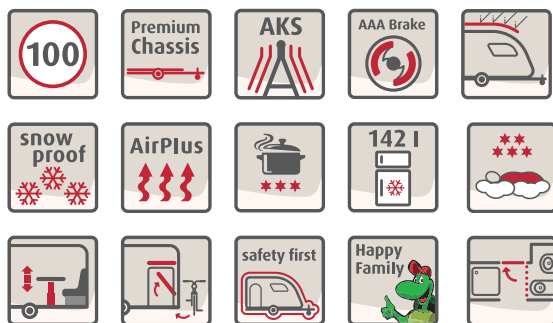


» Serienmäßige Stauraum-Klappe sorgt für leicht zugänglichen Zusatz-Stauraum

Nomad

Erfahrung zahlt sich aus

Der Nomad ist ein seit vielen Jahren beliebtes Modell im Dethleffs Programm. Mit elegantem Interieur, umfassender Serienausstattung und stilvollen Detaillösungen ist er seit jeher der perfekte Caravan für anspruchsvolle Reisende.



Steckbrief

zul. Gesamtmasse*	1.500 – 2.800 kg
Gesamtlänge (inkl. Deichsel)	691 – 942 cm
Gesamtbreite	230 – 250 cm
Fahrzeughöhe	265 cm
Tandemachser	ab 650 ER
Schlafplätze	3 – 7
Preis	von 19.999,- bis 30.199,- €

* Maximalwert abhängig von Grundriss und Auflastung

Nomad Pluspunkte

- + Für jeden das Passende: Große Auswahl an Doppel- und Einzelbettgrundrissen
- + Serienmäßig gut: Sofort startklar dank umfangreicher Serienausstattung
- + Wohlfühlatmosphäre: Exquisites, elegantes Wohnraumdesign mit stimmungsvollem Lichtkonzept
- + Kochen wie zuhause: Exzellente ausgestattete Gourmet-Küche
- + Erholsamer Schlaf: dank SchlafGut-System mit 7-Zonen Kaltschaum-Matratzen

Serienausstattung

Fahrgestell

- System-Leichtbau-Chassis
- Chassis verzinkt, mit Auflaufbremssystem und Rückfahrautomatik
- AAA selbstnachstellende Bremse
- AKS Antischlingerkupplung
- Octagon-Achsstoßdämpfer
- Leichtlauf-Stützrad mit Drehkurbel
- Leichtbau Stabilform-Kurbelstützen verzinkt
- Seitenschürze mit integrierten Seiten-Markierungsleuchten
- Hochwertige Markenreifen auf Tempo-100-Regelung ausgelegt
- 3. Bremsleuchte in LED
- Nebelschlussleuchte und Rückfahrscheinwerfer jeweils zwei Stück

Aufbau

- Seitenwände in Aluminium Hammerschlag weiß, Bug/Heck in Glattblech
- Widerstandsfähiges GFK-Dach
- Buganbauteile im Gaskastenbereich mit LFI-Technik (Long Fiber Injection), stoßfest, stabil und reparaturfreundlich austauschbar
- Bodenstärke: 42 mm, Seite/Dach: 34 mm
- Ausstellbare und isolierte Doppelglas-Fenster (graphit grau) mit Verdunklungs- und Mückenschutzrollo
- Vollisolierte Radkästen
- Mini-Heki Klarsicht-Dachhaube mit Verdunklungs- und Mückenschutzrollo
- Midi-Heki Klarsicht-Dachhaube mit Verdunklungs- und Mückenschutzrollo; integrierten Strahlern
- Eingangstür einteilig mit Fenster und Fliegengittertür
- Serviceklappe
- Integrierte Vorzelt- und Sonnendachschielen auf beiden Fahrzeugseiten
- Einzugsmöglichkeit für Radabdeckung

Bordtechnik

- Gasflaschenkasten für 2 x 11 kg
- Gasflaschenkastenklappe platzsparend parallel nach oben schwenkbar

- Boden des Gasflaschenkastens verrottungssicher aus stabilem Aluminium-Riffelblech
- Rollbarer Abwassertank im Gasflaschenkasten
- Ersatzradhalterung im Gasflaschenkasten
- Elektrische Wasserversorgung
- Warmwasserversorgung mit Therme
- 12-V-Stromversorgung im gesamten Fahrzeug
- Kompakter Elektroblock mit 230 V Sicherungsautomat und 12 V Sicherung im Kleiderschrank inklusive leistungsstarkem Umformer 340 W
- CEE Außenanschluss für 230 V Bordelektrik
- Vorzeltleuchte
- Gasregler für Gasschlauch
- LED-Lichtschienensystem 12 V (an Kopfseite Bett und Sitzgruppe)
- Indirekte Beleuchtung
- Variable USB-Steckdose für Lichtschienensystem
- Leistungsstarke Warmluftheizung (Ausführung siehe technische Daten)

Küche

- Praktischer 3-Flamm-Kocher mit elektrischer Zündung
- Großer Kühlschrank mit 142 Liter Volumen mit 15 Liter Frosterfach (Abweichungen siehe Technische Daten)
- Großzügige Schubladenauszüge mit Softeinzug für absolut leises Schließen
- Praktischer Apothekerauszug
- Spüle und Kochstellen aus Edelstahl
- Geräumige Küchenoberschranke

Bad

- Dachhaube mit Moskitonetz
- LED-Leuchten
- Duschwanne
- Integriertes Designwaschbecken aus Mineralwerkstoff

Wohnkomfort

- AirPlus – perfekte Luftzirkulation im Innenraum und Hinterlüftung der Dachschränke und Anrichten
- Zusätzlich offene Ablagen unterhalb der Dachschränke

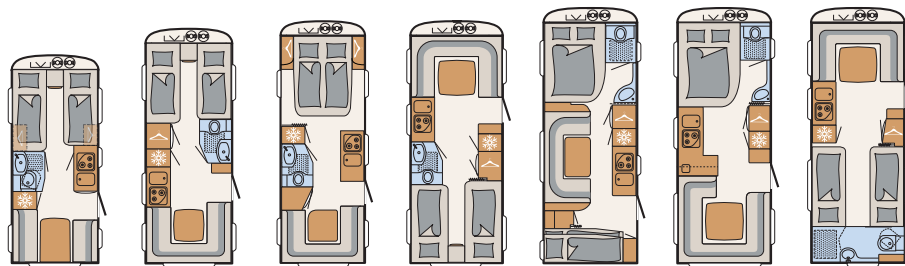
- Speziallattenrost mit flexiblen Kautschukendlagern, aufstellbar zur optimalen Nutzung der Stauräume unter den Betten
- Ergonomische 7-Zonen-Matratzen aus klimaregulierendem Material bei allen festen Betten, auch Etagenbetten
- Etagenbetten mit Rausfallschutz und Aufstiegsleiter
- Etagenbetten-Belastung bis zu 80 kg
- Unteres Etagenbett klappbar inkl. großer Stauraumklappe (bei Grundrissen mit Quer-Stockbetten)
- Dachschränke rundum für beste Verstaumöglichkeiten
- Einsäulen-Hubtisch, höhenverstellbar
- Sitzgruppe zur Liegefläche umbaubar

Innenausstattung

- Holzdekor Almeria Esche mit den Wohnwelten Casa, Orbit oder Alta

Nomad

Technische Daten



NOMAD		460 EL	510 ER	530 DR	540 RE	560 FMK	560 FR	560 RET
Preis	€	19.999,-	21.899,-	22.699,-	23.799,-	23.999,-	25.199,-	24.499,-
Breite	cm	230	230	230	250	250	250	250
Länge Aufbau / Gesamt	cm	550 / 691	620 / 766	650 / 788	650 / 768	675 / 818	675 / 818	675 / 818
Gesamthöhe / Umlaufmaß	cm	265 / 945	265 / 1015	265 / 1045	265 / 1045	265 / 1075	265 / 1075	265 / 1075
Liegeflächen Bug	cm	200x85 / 190x85	200x85 / 190x85	205x150	230x155	200x155	200x155	230x150
Seite	cm	-	-	-	-	230x115	-	-
alternativ	cm	190x210 ¹	190x210 ¹	-	200x230 ¹	-	-	200x230 ¹
Heck	cm	210x115	210x135	210x135	210/200x90	2x (195x75)	230x195 (n. Lounge)	200x80 / 200x85
Schlafplätze max.		3 ²	4 ²	4 ²	4 ²	6 ²	4 ²	4 ²
Masse in fahrbereitem Zustand	kg	1250	1340	1375	1490	1545	1500	1500
Zuladung	kg	250	160	225	210	155	200	200
Technisch zul. Gesamtmasse	kg	1500	1500	1600	1700	1700	1700	1700
Max. mögl. Auflastung	kg	1700	1800	2000	2000	2000	2000	2000
Einachser (1) Tandemachser (2)		1	1	1	1	1	1	1
Heizung		S 3004	S 3004	S 5004	S 5004	S 5004	S 5004	S 5004
Kühlschrank / davon Frosterfach	l	142 / 15	142 / 15	142 / 15	142 / 15	142 / 15	142 / 15	142 / 15
Tankvolumen Wasser / Abwasser	l	38 / 22	38 / 22	38 / 22	38 / 22	38 / 22	38 / 22	38 / 22

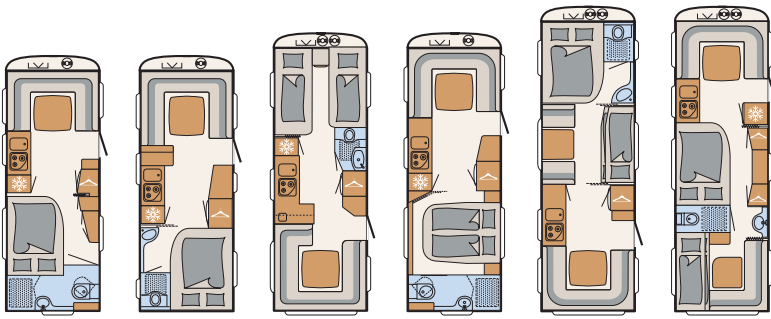
¹ nur in Verbindung mit Sonderausstattung "Bettumbau Einzelbett zu Doppelbett"

² Die maximale Anzahl der Schlafplätze ergibt sich aus Sitzgruppenumbau und Wahl verschiedener Sonderausstattungen

Pakete

Sicherheits-Paket		ca. 7 kg
Paketbestandteile	Einzelpreis €	
ATC Trailer Control	829,-	✓
Sicherh.-Gasdruckregl. DuoControl mit Crash Sensor und Gasreglerbeheizung EisEx	469,-	✓
Rauchmelder	49,-	✓
Summe Einzelpreise		1.347,-
Paketpreis		829,-
Ersparnis		518,-

Dusch-Paket		ca. 7 kg
Paketbestandteile	Einzelpreis €	
Duschausstattung inkl. Duscharmatur und -vorhang	249,-	✓
City-Wasseranschluss	249,-	✓
Summe Einzelpreise		498,-
Paketpreis		329,-
Ersparnis		169,-



560 RFT	590 RF	650 ER	650 RQT	730 FKR	740 RFK
24.499,-	24.799,-	26.699,-	26.699,-	28.199,-	30.199,-
250	250	250	250	250	250
675 / 818	675 / 818	735 / 872	735 / 872	805 / 942	805 / 942
265 / 1075	265 / 1075	265 / 1135	265 / 1135	265 / 1205	265 / 1205
230x150	230x175	210x95 / 195x95	230x155	200x155	230x140
-	-	-	-	195/75 185/700	200x145
-	-	200x230 ¹	-	200x75	-
200x140	210x155	230x195 (n. Lounge)	185x155	230x155	2x (195x75)
4 ²	4 ²	4 ²	4 ²	8 ²	7 ²
1500	1535	1715	1735	1835	1860
200	165	285	265	165	340
1700	1700	2000	2000	2000	2200
2000	2000	2500	2500	2800	2800
1	1	2	2	2	2
S 5004	S 5004	S 5004	S 5004	S 5004	S 5004
142 / 15	142 / 15	142 / 15	142 / 15	96 / 11	175 / 31
38 / 22	38 / 22	38 / 22	38 / 22	38 / 22	38 / 22

Pakete

Styling-Paket weiß		ca. 50 kg
Paketbestandteile	Einzelpreis €	
Außenblech in Glattblech weiß	1.759,-	✓
Bugfront und hoher Heckleuchenträger inkl. Dachreling	839,-	✓
Alufelgen	479,-	✓
Deichselabdeckung	179,-	✓
Rangiergriffe in Chrom	129,-	✓
Summe Einzelpreise		3.385,-
Paketpreis		1.899,-
Ersparnis		1.486,-

Styling-Paket silber		ca. 50 kg
Paketbestandteile	Einzelpreis €	
Außenblech in Glattblech titansilber-metallic	1.979,-	✓
Bugfront und hoher Heckleuchenträger inkl. Dachreling	839,-	✓
Alufelgen	479,-	✓
Deichselabdeckung	179,-	✓
Rangiergriffe in Chrom	129,-	✓
Summe Einzelpreise		3.605,-
Paketpreis		2.099,-
Ersparnis		1.506,-

Sonderausstattung

	in Paket enthalten	Preis € (inkl. MwSt)	Mehrgewicht (kg)	Code	460 EL	510 ER	530 DR	540 RE	560 FMK	560 FR	560 RET	560 RFT	590 RF	650 ER	650 RQT	730 FKR	740 RFK
Fahrgestell																	
Big Feet	-	139,-	1	6348	○	○	○	○	○	○	○	○	○	○	○	○	○
ATC Trailer Control	SHP	829,-	4	748	○	○	○	○	○	○	○	○	○	○	○	○	○
Auflastung 1.600 kg	-	459,-	24	322	○	○	⊙	-	-	-	-	-	-	-	-	-	-
Auflastung 1.700 kg	-	459,-	24	278	○	○	○	⊙	⊙	⊙	⊙	⊙	⊙	-	-	-	-
Auflastung 1.800 kg	-	459,-	24	279	-	○	○	○	○	○	○	○	○	-	-	-	-
Auflastung 1.900 kg (inkl. Alurad 225/70R15C)	-	989,-	27	394	-	-	○	○	○	○	○	○	○	-	-	-	-
Auflastung 2.000 kg (bei Einachser inkl. Alurad 225/70R15C)	-	989,-	27	138	-	-	○	○	○	○	○	○	○	⊙	⊙	⊙	-
Auflastung 2.200 kg	-	1.019,-	18	6351	-	-	-	-	-	-	-	-	-	○	○	○	⊙
Auflastung 2.500 kg	-	1.019,-	18	496	-	-	-	-	-	-	-	-	-	○	○	○	○
Auflastung 2.800 kg	-	1.019,-	30	7713	-	-	-	-	-	-	-	-	-	-	-	○	○
Bereifung auf Alufelge 185 R14 C LI 102, bis einschl. 1600 kg	-	479,-	a. A.	836	○	○	○	-	-	-	-	-	-	-	-	-	-
Bereifung auf Alufelge 195 R14 C LI 106, 1700 kg und 1800 kg	-	509,-	4	838	○	○	○	○	○	○	○	○	○	-	-	-	-
Bereifung auf Alufelge 225/70 R15 C LI 112, 1900 kg und 2000 kg	-	539,-	6	1093	-	-	○	○	○	○	○	○	○	-	-	-	-
Bereifung auf Alufelge 185/70 R14 LI 88, bis einschl. 2000 kg	-	819,-	a. A.	840	-	-	-	-	-	-	-	-	-	○	○	○	-
Bereifung auf Alufelge 195/70 R14 C-LI 104, 2200 kg bis 2800 kg	-	919,-	4	859	-	-	-	-	-	-	-	-	-	○	○	○	○
Reserverad auf Stahlfelge 185 R14 C 8 PR, bis einschl. 1600 kg	-	199,-	18	831	○	○	○	-	-	-	-	-	-	-	-	-	-
Reserverad auf Alufelge 185 R14 C LI 102, bis einschl. 1600 kg	-	329,-	17	837	○	○	○	-	-	-	-	-	-	-	-	-	-
Reserverad auf Stahlfelge 195 R14 C LI 106, 1700 kg und 1800 kg	-	229,-	22,5	833	○	○	○	○	○	○	○	○	○	-	-	-	-
Reserverad auf Alufelge 195 R14 C 8PR-LI 106, 1700 kg u. 1800 kg	-	339,-	21,5	839	○	○	○	○	○	○	○	○	○	-	-	-	-
Reserverad auf Alufelge 225/70 R15 C LI 112, 1900 kg und 2000 kg	-	319,-	22,5	1092	-	-	-	○	○	○	○	○	○	-	-	-	-
Reserverad auf Stahlfelge 185/70 R14 LI 88, bis einschl. 2000 kg	-	199,-	18	835	-	-	-	-	-	-	-	-	-	○	○	○	-
Reserverad auf Alufelge 185/70 R14 LI 88, bis einschl. 2000 kg	-	309,-	16	841	-	-	-	-	-	-	-	-	-	○	○	○	-
Reserverad auf Stahlfelge 195/70 R14 C-LI 104, 2200kg bis 2800kg	-	239,-	20	860	-	-	-	-	-	-	-	-	-	○	○	○	○
Reserverad auf Alufelge 195/70 R14 C-LI 102, 2200 kg bis 2800 kg	-	339,-	17	861	-	-	-	-	-	-	-	-	-	○	○	○	○
Pannenset	-	99,-	1	620	○	○	○	○	○	○	○	○	○	○	○	○	○
Deichselabdeckung	SPW	179,-	8	434	○	○	○	○	○	○	○	○	○	○	○	○	○
Fahrzeugaufbau außen																	
Bugfenster (Bett) wenn Waschraum im Bug	-	459,-	5	855	-	-	-	-	○	○	-	-	-	-	-	-	○
Bugfenster	-	359,-	4	982	○	○	○	⊙	-	-	⊙	⊙	⊙	○	⊙	-	⊙
Heckfenster	-	459,-	4	1108	⊙	⊙	⊙	○	-	⊙	-	-	○	⊙	-	⊙	⊙
Rahmenfenster	-	659,-	3	7561	○	○	○	○	○	○	○	○	○	○	○	○	○
Heki II Dachhaube - eingebettet in Baldachin mit LED-Beleuchtung (anstelle serienmäßiges Midi-Heki bei Camper und Nomad)	-	519,-	8	274	○	○	○	○	○	○	○	○	○	○	○	○	○
Sky Roof (Dach mit 2 Hekis) (nicht i. Verb. mit Dachklima)	-	1.419,-	28	7466	-	○	-	○	○	○	○	○	○	○	○	○	-
Bugfront mit hohem Aufsatz und Dachreling	-	839,-	12	624	○	○	○	○	○	○	○	○	○	○	○	○	○
XPS-Isolierung Bug, Heck und Seiten	-	699,-	0,5 kg/m ²	179	○	-	-	-	-	-	-	-	-	-	-	-	-
XPS-Isolierung Bug, Heck und Seiten	-	929,-	0,5 kg/m ²	179	-	○	○	○	○	○	○	○	○	○	○	○	○
Außenblech in Glattblech weiß	-	1.529,-	1 kg/m ²	443	○	-	-	-	-	-	-	-	-	-	-	-	-
Außenblech in Glattblech weiß	SPW	1.759,-	1 kg/m ²	443	-	○	○	○	○	○	○	○	○	○	○	○	○
Außenblech in Glattblech titansilber-metallic	-	1.749,-	1 kg/m ²	659	○	-	-	-	-	-	-	-	-	-	-	-	-
Außenblech in Glattblech titansilber-metallic	SPS	1.979,-	1 kg/m ²	659	-	○	○	○	○	○	○	○	○	○	○	○	○
Stauraumklappe vorne links 648x348 mm	-	259,-	2	1071	-	○	○	-	-	-	-	-	-	-	-	-	-
Stauraumklappe vorne links 997x419 mm	-	329,-	2,2	1079	-	○	-	-	⊙	⊙	-	-	-	○	-	⊙	-
Stauraumklappe vorne rechts 1069x299 mm	-	309,-	2	1084	-	-	-	○	-	○	○	○	-	○	-	-	⊙
Stauraumklappe hinten links 749x197 mm	-	259,-	2	1077	○	-	-	-	-	-	-	-	-	-	-	-	-
Stauraumklappe hinten links 1069x299 mm	-	309,-	2	1085	-	-	-	-	○	-	-	-	-	○	-	○	-
Stauraumklappe hinten rechts 749x297mm	-	259,-	2	1078	○	-	-	-	-	-	-	-	-	-	-	-	-
Stauraumklappe hinten rechts 997x419	-	329,-	2,2	1082	-	-	-	⊙	-	○	-	⊙	-	⊙	-	-	-
Stauraumklappe hinten rechts 1069x299 mm	-	309,-	2	1086	-	○	○	-	-	○	-	-	-	○	-	○	○
Stauraumklappe 1550x1050 mit Fenster	-	619,-	8	9486	-	-	-	-	-	-	-	-	-	-	-	-	○
Fahrzeugaufbau innen																	
Feuerlöscher 2 kg	-	139,-	3,5	843	○	○	○	○	○	○	○	○	○	○	○	○	○
Rauchmelder	SHP	49,-	0,5	8949	○	○	○	○	○	○	○	○	○	○	○	○	○
Möbelvarianten																	
3er Etagenbett (nicht klappbar/ohne Stauraumklappe)	-	599,-	20	200	-	-	-	-	○	-	-	-	-	-	-	-	-
Stockbett mit 2 Schlafplätzen, nicht klappbar, anstatt Sitzgruppe	-	299,-	a. A.	9775	-	-	-	-	-	-	-	-	-	-	-	○	-
Lounge-Sitzgruppe	-	979,-	a. A.	6818	-	-	-	-	-	○	-	-	-	○	-	-	-
Bettumbau Einzelbetten zu Doppelbett	-	299,-	5	685	○	○	-	○	-	○	-	-	-	○	-	-	-
Lattenrost mit aufstellbarem Kopfteil	-	109,-	1	871	○	○	-	○	-	○	-	-	-	○	-	-	-
Ski-Box	-	419,-	8	9443	-	-	-	○	-	○	○	○	-	-	-	-	-

	in Paket enthalten	Preis € (inkl. MwSt)	Mehrgewicht (kg)	Code	460 EL	510 ER	530 DR	540 RE	560 FMK	560 FR	560 RET	560 RFT	590 RF	650 ER	650 RQT	730 FKR	740 RFK
Toilettenraum																	
Toilettenraum in alternativer Ausführung	-	409,-	4	604	-	-	-	-	○	○	-	-	○	-	-	○	-
Küche																	
Backofen	-	649,-	17	572	○	○	○	○	○	○	○	○	○	○	○	○	○
Dunstabzugshaube	-	219,-	3	785	○	○	○	○	○	○	○	○	○	○	○	○	○
Küchenverbreiterung klappbar	-	159,-	1	1107	-	○	-	○	-	-	○	○	-	-	-	○	○
Textile Ausstattung																	
7-Zonen-Doppelbettmatratze aus klimaregulier. Material mit Watertel-Auflage	-	429,-	4	8214	-	-	○	-	○	○	-	○	○	-	○	○	○
7-Zonen-Matratze links aus klimaregulierendem Material mit Watertel-Auflage	-	215,-	2	8215	○	○	-	○	-	-	○	-	-	○	-	-	-
7-Zonen-Matratze rechts aus klimaregulierendem Material mit Watertel-Auflage	-	215,-	2	8216	○	○	-	○	-	-	○	-	-	○	-	-	-
Teppich gekettelt	-	479,-	8-10	513	○	○	○	○	○	○	○	○	○	○	○	○	○
Tagesdecke	-	209,-	a. A.	6530	○	○	○	○	○	○	○	○	○	○	○	○	○
Eckkopfstützen für Rundsitzgruppe	-	149,-	2	9236	-	○	○	○	○	○	○	○	○	○	○	○	○
Gas-Installation																	
Gasaußensteckdose	-	139,-	1	187	○	○	○	○	○	○	○	○	○	○	○	○	○
Sicherh.-Gasdruckregl. DuoControl mit Crash Sensor und Gasreglerbeheizung EisEx	SHP	469,-	2,5	784	○	○	○	○	○	○	○	○	○	○	○	○	○
Wasserversorgung/-Installation																	
Abwassertanks innenliegend	-	189,-	6	9456	-	○	○	○	○	○	○	○	○	○	○	○	○
Abwasserleitungen isoliert und beheizt	-	1.159,-	5	520	○	○	○	○	○	○	○	○	○	○	○	○	○
Außendusche	-	189,-	2	396	○	○	○	○	○	○	○	○	○	○	○	○	○
City-Wasseranschluss	DUP	249,-	2	414	○	○	○	○	○	○	○	○	○	○	-	○	○
Frischwassertank 70 Liter	-	139,-	2,5	592	○	○	○	○	○	○	○	○	○	○	○	○	○
Warmwasserversorgung mit 10-l-Gas-Boiler (nicht bei SA 205)	-	1.299,-	25	124	○	○	○	○	○	○	○	○	○	○	○	○	○
Warmwasserversorgung mit Boiler 14 l, elektrisch	-	579,-	20	551	○	○	○	○	○	○	○	○	○	○	○	○	○
Warmwasser mit Boiler - Gas/Elektro	-	1.449,-	25	8256	-	-	○	-	-	○	○	-	○	-	○	-	○
Duschausstattung inkl. Duscharmatur und -vorhang	DUP	249,-	5	1097	○	○	○	○	○	○	○	○	○	○	○	○	○
Heizung/Klima																	
Zusatzheizung Ultra Heat für S 3004, Elektro 220V	-	479,-	2	364	○	○	-	-	-	-	-	-	-	-	-	-	-
Gebläse 12 V mit Drehzahlautomatik S 5004	-	169,-	2	178	-	○	○	○	○	○	○	○	○	○	○	○	○
Gebläse 12V für Truma S 3004	-	169,-	a. A.	177	○	○	-	-	-	-	-	-	-	-	-	-	-
Zusatzheizung Ultra Heat für S 5004, Elektro 220V	-	479,-	2	422	-	○	○	○	○	○	○	○	○	○	○	○	○
Heizungsverkleidung Kaminfeuer	-	599,-	5	667	-	○	○	○	○	○	○	○	○	○	○	○	○
Wärmeluft- und Warmwasser-Gasheizung Combi 6 (Gas, Elektro)	-	749,-	a. A.	9427	○	-	○	○	○	○	○	○	○	-	-	-	-
Warmwasserheizung	-	2.289,-	40	205	-	○	○	○	○	○	○	○	○	○	○	○	○
Bedienung Heizung über I-Net-Box	-	659,-	3	9960	○	○	○	○	○	○	○	○	○	○	○	○	○
Einbau Klimaanlage vorbereitet	-	169,-	a. A.	172	○	○	○	○	○	○	○	○	○	○	○	○	○
Dach-Klimaanlage	-	2.339,-	35	8145	○	○	○	○	○	○	○	○	○	○	○	○	○
Verbindungskabel Klima zur Heizung (nur i. Verb. mit Klimaanlage auswählbar)	-	69,-	a. A.	9115	-	○	○	○	○	○	○	○	○	○	○	○	○
Elektrische Fußbodenerwärmung	-	659,-	9	387	○	○	○	○	○	○	○	○	○	○	○	○	○
Warmwasser-Fußbodenerwärmung (nur i. Verb. mit SA 205)	-	999,-	10	674	-	○	○	○	○	○	○	○	○	○	○	○	○
Multimediasysteme																	
Vorbereitung für Flachbildschirm (Antennenkabel und TV-Halter)	-	249,-	2	678	○	○	○	○	○	○	○	○	○	○	○	○	○
TV-Vorbereitung im Schlafbereich	-	249,-	2	9360	-	-	-	-	-	-	-	-	-	-	○	-	-
Flachbildschirm 22" inkl. DVD und Receiver	-	839,-	3,5	1103	○	○	○	○	○	○	○	○	○	○	○	○	○
Audio Außenanschl. Multifunktion Ausgang 12V, 220V, TV u. SAT	-	239,-	1	611	○	○	○	○	○	○	○	○	○	○	○	○	○
FS-SAT Anlage Teleco Voyager 65 Digimatic	-	939,-	10	1049	-	○	-	○	-	-	○	○	-	○	○	○	○
SAT Parabol Antenne Flat 65 Easy 65 Twin	-	3.289,-	14	879	○	○	○	○	○	○	○	○	○	○	○	○	○
Radio-Vorbereitung	-	399,-	a. A.	873	○	○	○	○	○	○	○	○	○	○	○	○	○
CD-Tuner Pioneer	-	369,-	2	992	○	○	○	○	○	○	○	○	○	○	○	○	○
Sonstiges																	
Zulassungsdokumente	-	175,-	0	0	◆	◆	◆	◆	◆	◆	◆	◆	◆	◆	◆	◆	◆

- nicht möglich ○ Sonderausstattung ● Serie a. A. auf Anfrage ◆ obligatorisch SHP Sicherheitspaket SPW Styling-P. weiß SPS Styling P. silber DUP Dusch-Paket

Nomad

Pluspunkte Interieur



» Großer 142-l-Kühlschrank mit 15-l-Frosterfach (grundrissabhängig)



» 3-Flammkocher mit elektrischer Zündung



» Großzügige Beinfreiheit bietet der höhenverstellbare Einsäulen-Hubtisch



» Serienmäßige Warmwasserversorgung



» Gourmet-Küche mit praktischem Apotheker-Flaschenauszug




» Flexibel platzierbare Klickstrahler und USB-Steckdose



» Perfekter Schlafkomfort dank des Schlaf-Gut-Systems



» Die indirekte Beleuchtung setzt stimmungsvolle Akzente



» Das große Heki mit LED-Beleuchtung lässt Licht und Luft ins Fahrzeug




» Weit öffnende Softclose-Scharniere



» AirPlus - perfekte Luftzirkulation im Innenraum und Hinterlüftung der Dachschränke und Anrichten

Nomad

Pluspunkte Exterieur



» Robustes GFK-Dach zum Schutz vor Hagel und Ästen



» Einteilige Wohnraumtür mit Fliegengitter und Fenster



» Serienmäßige Stauraum-Klappe sorgt für leicht zugänglichen Zusatz-Stauraum



» Mit Big Feet auf jedem Untergrund sicher stehen (Option)



» Stromsparende LED-Vorzeltleuchte



» Reparaturfreundliches, mehrteiliges Heck



» Riffelblechboden und platzsparende, nach oben öffnende Schwenkhaube



» Kurbel-Einführhilfe zur bequemen Bedienung der Kurbelstützen



» Kederleiste in Schürzenprofil integriert



» Praktisch: rollbarer Grauwassertank im Gaskasten mit dabei



» Skibox: Perfekter Stauraum für Ihre Wintersportgeräte (Option)



» Rahmenfenster sorgen für rundum gute Isolierung (Option)

Exklusiv

Frischer Wind im Luxus-Caravan

Raus in die Natur, einen frischen Wind um die Nase wehen lassen, aber bitte mit Stil und ohne Abstriche in punkto Komfort, dafür steht der Exklusiv. Feinst verarbeitete Materialien, moderne Dachschränklappen mit 3D-Zierelement, eine dimmbare, indirekte Beleuchtung und schöne Details vermitteln Ästhetik und Komfort.



Steckbrief

zul. Gesamtmasse*	1.800 – 2.800 kg
Gesamtlänge (inkl. Deichsel)	788 – 942 cm
Gesamtbreite	250 cm
Fahrzeughöhe	265 cm
Tandemachser	ab 650 RET
Schlafplätze	4 – 7
Preis	von 29.899,- bis 35.699,- €

* Maximalwert abhängig von Grundriss und Auflastung

Exklusiv Pluspunkte

- + Exklusives Ambiente: Indirekte Beleuchtung und beleuchtete Küchenrückwand
- + Exklusives Design: Exterieur mit schicken Details wie Deichselabdeckung, Chromzierleisten
- + und beleuchteter LED-Außenleiste auf der Vorzeltseite
- + Einfach einsteigen: Coupé-Einstieg mit extra breiter Eingangstüre
- + Gourmet-Urlaub leicht gemacht: GourmetPlus-Küche mit vier Hochleistungsbrennern und viel Platz für die Zubereitung
- + Große Auswahl: Raffiniert genähte Stoffwohnwelten oder Lederwohnwelten (Option) als Kombinationsmöglichkeiten zum stilvollen Holzdekor

Serienausstattung

Fahrgestell

- System-Leichtbau-Chassis
- Chassis verzinkt, mit Auflaufbremssystem und Rückfahrautomatik
- AAA selbstnachstellende Bremse
- AKS Antischlingerkupplung
- Octagon-Achsstoßdämpfer
- Leichtlauf-Stützrad mit Drehkurbel
- Deichselabdeckung
- Leichtbau Stabilform-Kurbelstützen verzinkt
- Seitenschürze mit integrierten Seiten-Markierungsleuchten
- Hochwertige Markenreifen auf Tempo-100-Regelung ausgelegt
- 3. Bremsleuchte in LED
- Nebelschlussleuchte und Rückfahrscheinwerfer jeweils zwei Stück

Aufbau

- Seitenwände in Aluminium Hammerschlag weiß, Bug/Heck in Glattblech
- Widerstandsfähiges GFK-Dach
- Buganbauteile im Gaskastenbereich mit LFI-Technik (Long Fiber Injection), stoßfest, stabil und reparaturfreundlich austauschbar
- Bodenstärke: 42 mm, Seite/Dach: 34 mm
- Formschöne Bugfront und Integralleuchten in Heckleuchtenträger mit mittlerem Aufsatz
- Ausstellbare und isolierte Doppelglas-Fenster (graphit grau) mit Verdunklungs- und Mückenschutzrollo
- Hochwertige Doppel-Plisseerollos
- Komfortabler Coupé-Einstieg, isoliert
- Vollisolierte Radkästen
- Extrabreite Eingangstür mit Fenster und Fliegengittertür, einteilig
- Mini-Heki Klarsicht-Dachhaube mit Verdunklungs- und Mückenschutzrollo
- Heki II "Luxus" mit Faltrollo, formschönem Glasbaldachin und integrierten Strahlern
- Serviceklappe
- Rangiergriffe und Gürtelleisten in Chrom-Ausführung
- Integrierte Vorzelt- und Sonnendachschielen auf beiden Fahrzeugseiten

- Einzugsmöglichkeit für Radabdeckung

Bordtechnik

- Gasflaschenkasten für 2 x 11 kg
- Gasflaschenkastenklappe platzsparend parallel nach oben schwenkbar
- Boden des Gasflaschenkastens verrottungssicher aus stabilem Aluminium-Riffelblech
- Rollbarer Abwassertank im Gasflaschenkasten
- Ersatzradhalterung im Gasflaschenkasten
- Elektrische Wasserversorgung
- Warmwasserversorgung mit Therme
- 12-V-Stromversorgung im gesamten Fahrzeug
- Kompakter Elektroblok mit 230 V Sicherungsautomat und 12 V Sicherung im Kleiderschrank inklusive leistungsstarkem Umformer 340 W
- CEE Außenanschluss für 230 V Bordelektrik
- Vorzeltleuchte
- Beleuchtete Chromzierleiste auf der Vorzeltseite
- Gasregler für Gasschlauch
- LED-Einbaustrahler 12 V in Wohn- und Schlafbereich
- LED-Leseleuchten im Schlafbereich
- Indirekte Ambiente-Beleuchtung, dimmbar
- Leistungsstarke Warmluftheizung (Ausführung siehe technische Daten)

Küche

- Professioneller 4-Flamm-Gasherd mit elektrischer Zündung und Hochleistungsbrennern
- Großer Kühlschrank mit 142 Liter Volumen mit 15 Liter Frosterfach (Abweichungen siehe Technische Daten)
- Kühlschrankvolumen 142 Liter mit 15 Liter Frosterfach bei Einachser-Fahrzeugen, 175 Liter mit 31 Liter Frosterfach bei Tandemachser-Fahrzeugen
- Großer Kühlschrank mit 175 Liter mit 31 Liter Frosterfach (nicht bei 550 ER und 560 FR)
- Großzügige Schubladenauszüge mit LED-Beleuchtung und Softeinzug für absolut leises Schließen
- Praktischer Apothekerauszug

- Raffinierte Arbeitsflächenerweiterung mit stabiler Fixierungstechnik, platzsparend im Küchenblock integriert (nicht bei 560 FR, 650 RET und 650 RFT)
- Küchenrückwand beleuchtet
- Spüle und Kochstellen aus Edelstahl
- Geräumige Küchenoberschranke

Bad

- Dachhaube mit Moskitonetz
- Duschwanne
- Formschönes Design-Waschbecken

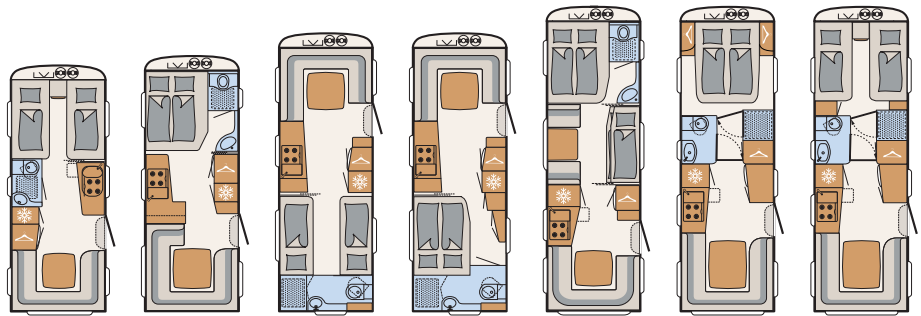
Wohnkomfort

- AirPlus – perfekte Luftzirkulation im Innenraum und Hinterlüftung der Dachschränke und Anrichten
- Geräumiges Auszugsfach in der Sitztruhe
- Speziallattenrost mit flexiblen Kautschukendlagern, aufstellbar zur optimalen Nutzung der Stauräume unter den Betten
- Ergonomische 7-Zonen-Matratzen aus klimaregulierendem Material bei allen festen Betten, auch Etagenbetten
- Etagenbetten mit Rausfallschutz und Aufstiegsleiter
- Etagenbetten-Belastung bis zu 80 kg
- Dachschränke rundum für beste Verstaumöglichkeiten
- Einsäulen-Hubtisch, höhenverstellbar
- Kopfstützen in der Hauptsitzgruppe
- Kopfstützen am Bett (nicht bei 650 RET und 650 RFT)
- Sitzgruppe zur Liegefläche umbaubar

Innenausstattung

- Holzdekor Dakota Eiche mit den Wohnwelten Amaro oder Lavin

Exklusiv Technische Daten



EXCLUSIV		550 ER	560 FR	650 RET	650 RFT	730 FKR	760 DR	760 ER
Preis	€	29.899,-	31.299,-	34.399,-	34.399,-	35.399,-	35.399,-	35.699,-
Breite	cm	250	250	250	250	250	250	250
Länge Aufbau / Gesamt	cm	650 / 788	675 / 818	735 / 872	735 / 872	805 / 942	805 / 942	805 / 942
Gesamthöhe / Umlaufmaß	cm	265 / 1045	265 / 1070	265 / 1130	265 / 1130	265 / 1200	265 / 1200	265 / 1200
Liegeflächen Bug	cm	200/90 195/90	200x155	230x165	230x130	200x155	205x155	2x (200x95)
Seite	cm	-	-	-	-	2x (200x75)	-	-
alternativ	cm	200x230 ¹	-	200x230 ¹	-	200x75	-	230x200 ¹
Heck	cm	230x145	230x195 (n. Lounge)	2x (200x85)	200x140	230x155	230x180	230x180
Schlafplätze max.		4 ²	4 ²	4 ²	4 ²	8 ²	4 ²	4 ²
Masse in fahrbereitem Zustand	kg	1615	1660	1845	1845	1940	1960	1960
Zuladung	kg	185	140	355	355	260	240	240
Technisch zul. Gesamtmasse	kg	1800	1800	2200	2200	2200	2200	2200
Max. mögl. Auflastung	kg	2000	2000	2500	2500	2800	2800	2800
Einachser (1) Tandemachser (2)		1	1	2	2	2	2	2
Heizung		S 5004	S 5004	S 5004	S 5004	S 5004	S 5004	S 5004
Kühlschrank / davon Frosterfach	l	142 / 15	142 / 15	175 / 31	175 / 31	175 / 31	175 / 31	175 / 31
Tankvolumen Wasser / Abwasser	l	38 / 22	38 / 22	38 / 22	38 / 22	38 / 22	38 / 22	38 / 22

¹ nur in Verbindung mit Sonderausstattung "Bettumbau Einzelbett zu Doppelbett"

² Die maximale Anzahl der Schlafplätze ergibt sich aus Sitzgruppenumbau und Wahl verschiedener Sonderausstattungen

Pakete

Sicherheits-Paket		ca. 7 kg
Paketbestandteile	Einzelpreis €	
ATC Trailer Control	829,-	✓
Sicherh.-Gasdruckregl. DuoControl mit Crash Sensor und Gasreglerbeheizung EisEx	469,-	✓
Rauchmelder	49,-	✓
Summe Einzelpreise		1.347,-
Paketpreis		829,-
Ersparnis		518,-

Dusch-Paket		ca. 7 kg
Paketbestandteile	Einzelpreis €	
Duschausstattung inkl. Duscharmatur und -vorhang	249,-	✓
City-Wasseranschluss	249,-	✓
Summe Einzelpreise		498,-
Paketpreis		329,-
Ersparnis		169,-

Pakete

Styling-Paket weiß		ca. 42 kg
Paketbestandteile	Einzelpreis €	
Außenblech in Glattblech weiß	1.759,-	✓
Bugfront und hoher Heckleuchtenträger inkl. Dachreling	839,-	✓
Alufelgen	479,-	✓
Summe Einzelpreise		3.077,-
Paketpreis		1.799,-
Ersparnis		1.278,-

Styling-Paket silber		ca. 42 kg
Paketbestandteile	Einzelpreis €	
Außenblech in Glattblech titansilber-metallic	1.979,-	✓
Bugfront und hoher Heckleuchtenträger inkl. Dachreling	839,-	✓
Alufelgen	479,-	✓
Summe Einzelpreise		3.297,-
Paketpreis		1.999,-
Ersparnis		1.298,-

Ambiente-Paket		ca. 16 kg
Paketbestandteile	Einzelpreis €	
Gekettelter Teppich	479,-	✓
Tagesdecke	209,-	✓
7-Zonen-Matratzen aus klimaregulierendem Material mit Watergel-Auflage	429,-	✓
Summe Einzelpreise		1.117,-
Paketpreis		769,-
Ersparnis		348,-

✓ enthalten ● Serie – nicht enthalten

Sonderausstattung


	in Paket enthalten	Preis € (inkl. MwSt)	Mehrgewicht (kg)	Code	550 ER	560 FR	650 RET	650 RFT	730 FKR	760 DR	760 ER
Fahrgestell											
Big Foots	-	139,-	1	6348	○	○	○	○	○	○	○
ATC Trailer Control	SHP	829,-	4	748	○	○	○	○	○	○	○
Auflastung 1.900 kg (inkl. Alurad 225/70R15C)	-	989,-	27	394	○	○	-	-	-	-	-
Auflastung 2.000 kg (bei Einachser inkl. Alurad 225/70R15C)	-	989,-	27	138	○	○	-	-	-	-	-
Auflastung 2.500 kg	-	1.019,-	18	496	-	-	○	○	○	○	○
Auflastung 2.800 kg	-	1.019,-	30	7713	-	-	-	-	○	○	○
Bereifung auf Alufelge 195 R14 C LI 106, 1700 kg und 1800 kg	-	509,-	4	838	○	○	-	-	-	-	-
Bereifung auf Alufelge 225/70 R15 C LI 112, 1900 kg und 2000 kg	-	539,-	6	1093	○	○	-	-	-	-	-
Bereifung auf Alufelge 195/70 R14 C-LI 104, 2200 kg bis 2800 kg	-	919,-	4	859	-	-	○	○	○	○	○
Reserverad auf Stahlfelge 195 R14 C LI 106, 1700 kg und 1800 kg	-	229,-	22,5	833	○	○	-	-	-	-	-
Reserverad auf Alufelge 195 R14 C 8PR-LI 106, 1700 kg u. 1800 kg	-	339,-	21,5	839	○	○	-	-	-	-	-
Reserverad auf Alufelge 225/70 R15 C LI 112, 1900 kg und 2000 kg	-	319,-	22,5	1092	○	○	-	-	-	-	-
Reserverad auf Stahlfelge 195/70 R14 C-LI 104, 2200kg bis 2800kg	-	239,-	20	860	-	-	○	○	○	○	○
Reserverad auf Alufelge 195/70 R14 C-LI 102, 2200 kg bis 2800 kg	-	339,-	17	861	-	-	○	○	○	○	○
Pannenset	-	99,-	1	620	○	○	○	○	○	○	○
Fahrzeugaufbau außen											
Rahmenfenster	-	659,-	3	7561	○	○	○	○	○	○	○
Sky Roof (Dach mit 2 Hekis) (nicht i. Verb. mit Dachklima)	-	1.419,-	28	7466	○	○	○	○	○	○	○
Bugfront mit hohem Aufsatz und Dachreling	-	839,-	12	624	○	○	○	○	○	○	○
XPS-Isolierung Bug, Heck und Seiten	-	929,-	0,5 kg/m ²	179	○	○	○	○	○	○	○
Außenblech in Glattblech weiß	SPW	1.759,-	1 kg/m ²	443	○	○	○	○	○	○	○
Außenblech in Glattblech titansilber-metallic	SPS	1.979,-	1 kg/m ²	659	○	○	○	○	○	○	○
Stauraumklappe vorne links 648x348 mm	-	259,-	2	1071	-	-	-	-	-	○	-
Stauraumklappe vorne links 997x419 mm	-	329,-	2,2	1079	○	⊙	-	-	⊙	-	○
Stauraumklappe vorne rechts 648x348 mm	-	259,-	2	1072	-	-	-	-	-	○	-
Stauraumklappe vorne rechts 749x297 mm	-	259,-	2	1076	-	-	○	○	-	-	-
Stauraumklappe hinten links 997x419 mm	-	329,-	2,2	1081	-	-	○	⊙	-	-	-
Stauraumklappe hinten links 1069x299 mm	-	309,-	2	1085	-	○	-	-	○	-	-
Stauraumklappe hinten rechts 1069x299 mm	-	309,-	2	1086	○	○	-	-	○	⊙	○
Fahrzeugaufbau innen											
Feuerlöscher 2 kg	-	139,-	3,5	843	○	○	○	○	○	○	○
Rauchmelder	SHP	49,-	0,5	8949	○	○	○	○	○	○	○
Möbelvarianten											
Dachschrankklappen in alternativem Design	-	929,-	a. A.	864	○	○	○	○	○	○	○
Stockbett mit 2 Schlafplätzen, nicht klappbar, anstatt Sitzgruppe	-	299,-	a. A.	9775	-	-	-	-	○	-	-
Bettumbau Einzelbetten zu Doppelbett	-	299,-	5	685	○	-	○	-	-	-	○
Lattenrost mit aufstellbarem Kopfteil	-	109,-	1	871	○	-	○	-	-	-	○
Toilettenraum											
Toilettenraum in alternativer Ausführung	-	409,-	4	604	-	○	-	-	○	-	-
Küche											
Dunstabzugshaube	-	219,-	3	785	○	○	○	○	○	○	○
Kühlschrank groß mit Backofen (TecTower)	-	459,-	18	936	-	-	○	○	○	○	○
Textile Ausstattung											
7-Zonen-Doppelbettmatratze aus klimaregulier. Material mit Watergel-Auflage	-	429,-	4	8214	-	○	-	○	○	○	-
7-Zonen-Matratze links aus klimaregulierendem Material mit Watergel-Auflage	-	215,-	2	8215	○	-	○	-	-	-	○
7-Zonen-Matratze rechts aus klimaregulierendem Material mit Watergel-Auflage	-	215,-	2	8216	○	-	○	-	-	-	○
Teppich gekettelt	AP	479,-	8-10	513	○	○	○	○	○	○	○
Tagesdecke	AP	209,-	a. A.	6530	○	○	○	○	○	○	○
Wohnwelten											
Echtlederwohnwelt Fascino	-	2.199,-	10	8043	○	○	○	○	○	○	○
Echtlederwohnwelt Castello	-	2.199,-	10	8137	○	○	○	○	○	○	○

	in Paket enthalten	Preis € (inkl. MwSt)	Mehrgewicht (kg)	Code	550 ER	560 FR	650 RET	650 RFT	730 FKR	760 DR	760 ER
Gas-Installation											
Gasaußensteckdose	–	139,-	1	187	○	○	○	○	○	○	○
Sicherh.-Gasdruckregl. DuoControl mit Crash Sensor und Gasreglerbeheizung EisEx	SHP	469,-	2,5	784	○	○	○	○	○	○	○
Wasserversorgung/-Installation											
Abwassertanks innenliegend	–	189,-	6	9456	–	○	○	○	○	○	○
Abwasserleitungen isoliert und beheizt	–	1.159,-	5	520	○	○	○	○	○	○	○
Außendusche	–	189,-	2	396	○	○	○	○	○	○	○
City-Wasseranschluss	DUP	249,-	2	414	○	○	○	○	○	○	○
Frischwassertank 70 Liter	–	139,-	2,5	592	○	○	○	○	○	○	○
Warmwasserversorgung mit Therme	–	579,-	15	123	○	⊙	⊙	⊙	⊙	⊙	⊙
Warmwasserversorgung mit 10-l-Gas-Boiler (nicht bei SA 205)	–	1.299,-	25	124	○	○	○	○	○	○	○
Warmwasserversorgung mit Boiler 14 l, elektrisch	–	579,-	20	551	○	○	○	○	○	○	○
Warmwasser mit Boiler - Gas/Elektro	–	1.449,-	25	8256	–	–	○	○	–	○	–
Duschausstattung inkl. Duscharmatur und -vorhang	DUP	249,-	5	1097	○	○	○	○	○	○	○
Heizung/Klima											
Gebläse 12 V mit Drehzahlautomatik S 5004	–	169,-	2	178	○	○	○	○	○	○	○
Zusatzheizung Ultra Heat für S 5004, Elektro 220V	–	479,-	2	422	○	○	○	○	○	○	○
Heizungsverkleidung Kaminfeuer	–	599,-	5	667	○	○	○	○	○	○	○
Warmwasserheizung	–	2.289,-	40	205	○	○	○	○	○	○	○
Bedienung Heizung über I-Net-Box	–	659,-	3	9960	○	○	○	○	○	○	○
Einbau Klimaanlage vorbereitet	–	169,-	a. A.	172	○	○	○	○	○	○	○
Dach-Klimaanlage	–	2.339,-	35	8145	○	○	○	○	○	○	○
Verbindungskabel Klima zur Heizung (nur i. Verb. mit Klimaanlage auswählbar)	–	69,-	a. A.	9115	○	○	○	○	○	○	○
Elektrische Fußbodenerwärmung	–	659,-	9	387	○	○	○	○	○	○	○
Warmwasser-Fußbodenerwärmung (nur i. Verb. mit SA 205)	–	999,-	10	674	○	○	○	○	○	○	○
Multimediasysteme											
Vorbereitung für Flachbildschirm (Antennenkabel und TV-Halter)	–	249,-	2	678	○	○	○	○	○	○	○
Flachbildschirm 22" inkl. DVD und Receiver	–	839,-	3,5	1103	○	○	○	○	○	○	○
Audio Außenanschl. Multifunktion Ausgang 12V, 220V, TV u. SAT	–	239,-	1	611	○	○	○	○	○	○	○
FS-SAT Anlage Teleco Voyager 65 Digimatic	–	939,-	10	1049	○	○	○	○	○	○	○
SAT Parabol Antenne Flat 65 Easy 65 Twin	–	3.289,-	14	879	○	○	○	○	○	○	○
Radio-Vorbereitung	–	399,-	a. A.	873	○	○	○	○	○	○	○
CD-Tuner Pioneer	–	369,-	2	992	○	○	○	○	○	○	○
Sonstiges											
Zulassungsdokumente	–	175,-	0	0	◆	◆	◆	◆	◆	◆	◆

Exklusiv Pluspunkte Interieur



» Große Kühl-Gefrierkombination (1421/151 Frosterfach bzw. 1751/311 Frosterfach)



» AirPlus - perfekte Luftzirkulation im Innenraum und Hinterlüftung der Dachschränke und Anrichten



» Hochwertige Plissee-Rollos bieten Verdunklung und Sichtschutz



» Großzügiges Raumbad für viel Bewegungsfreiheit (grundrissabhängig)



» Grundbeleuchtung von Eingangsbereich und Schlafbereich aus zu dimmen




» Beleuchtete Schubladen mit Softclose-System



» Profi-Küche mit Hochleistungs-4-Flammkocher




» Stabiler, höhenverstellbarer Tisch mit Einhandbedienung



» Praktisches, von außen erreichbares Schuhfach



» Weit öffnende Softclose-Scharniere



» Perfekter Schlafkomfort mit 7-Zonen-Matratzen aus klimaregulierendem Material und Wattegel-Auflage (Option)

Exclusiv

Pluspunkte Exterieur



» Hereinspaziert: isolierter Coupé-Einstieg und extrabreite Türe (70 cm)



» Design-Heckleuchtenträger mit eingefassten Integralleuchten



» Beleuchtete LED-Chromzierleiste über Vorzeltseite



» Stabile und belastbare Deichselabdeckung in schicker Optik



» Serienmäßige Stauraum-Klappe sorgt für leicht zugänglichen Zusatz-Stauraum



» Stabile Rangiergriffe und Zierblenden in Chrom-Optik



» Praktisch: rollbarer Grauwassertank im Gaskasten mit dabei



» Kurbel-Einführhilfe zur bequemen Bedienung der Kurbelstützen



» Gut geschützt vor Frost: Dank innenliegendem Abwassertank (Option)



» Kederleiste in Schürzenprofil integriert



» Riffelblechboden und platzsparende, nach oben öffnende Schwenkhaube



» Gut isoliert in den Winter, dank der Dethleffs Rahmenfenster (Option)



Weitere Informationen finden Sie im Internet unter: www.dethleffs.de/caravan/exclusiv

Professional

Zuhause auf Rädern

Als Dauercamper oder Schausteller verbringen Sie besonders viel Zeit in Ihrem „Camping“. Deswegen bieten Ihnen die Professional Caravans clevere Lösungen für jeden Tag mit höchstem Wohnkomfort.



Steckbrief

zul. Gesamtmasse*	2.200 – 2.800 kg
Gesamtlänge (inkl. Deichsel)	942 cm
Gesamtbreite	250 cm
Fahrzeughöhe	265 cm
Tandemachser	alle
Schlafplätze	4 – 6
Preis	von 38.999,- bis 39.499,- €

* Maximalwert abhängig von Grundriss und Auflastung

Professional Pluspunkte

- + Exklusives Ambiente: Indirekte Beleuchtung und beleuchtete Küchenrückwand
- + Exklusives Design: Exterieur mit schicken Details wie Deichselabdeckung, Chromzierleisten
- + und beleuchteter LED-Außenleiste auf der Vorzeltseite
- + Einfach einsteigen: Coupé-Einstieg mit extra breiter Eingangstüre
- + Gourmet-Urlaub leicht gemacht: GourmetPlus-Küche mit vier Hochleistungsbrennern und viel Platz für die Zubereitung
- + Große Auswahl: Raffiniert genähte Stoffwohnwelten oder Lederwohnwelten (Option) als Kombinationsmöglichkeiten zum stilvollen Holzdekor

Serienausstattung

Fahrgestell

- System-Leichtbau-Chassis
- Chassis verzinkt, mit Auflaufbremssystem und Rückfahrautomatik
- AAA selbstnachstellende Bremse
- AKS Antischlingerkupplung
- Octagon-Achsstoßdämpfer
- Leichtlauf-Stützrad mit Drehkurbel
- Deichselabdeckung
- Leichtbau Stabilform-Kurbelstützen verzinkt
- Seitenschürze mit integrierten Seiten-Markierungsleuchten
- Hochwertige Markenreifen auf Tempo-100-Regelung ausgelegt
- 3. Bremsleuchte in LED
- Nebelschlussleuchte und Rückfahrscheinwerfer jeweils zwei Stück

Aufbau

- Seitenwände in Aluminium Hammerschlag weiß, Bug/Heck in Glattblech
- Widerstandsfähiges GFK-Dach
- Buganbauteile im Gaskastenbereich mit LFI-Technik (Long Fiber Injection), stoßfest, stabil und reparaturfreundlich austauschbar
- Bodenstärke: 42 mm, Seite/Dach: 34 mm
- Formschöne Bugfront und Integralleuchten in Heckleuchtenträger mit mittlerem Aufsatz
- Ausstellbare und isolierte Doppelglas-Fenster (graphit grau) mit Verdunklungs- und Mückenschutzrollo
- Hochwertige Doppel-Plisseerollos
- Komfortabler Coupé-Einstieg, isoliert
- Vollisolierte Radkästen
- Extrabreite Eingangstür mit Fenster und Fliegengittertür, einteilig
- Mini-Heki Klarsicht-Dachhaube mit Verdunklungs- und Mückenschutzrollo
- Heki II "Luxus" mit Faltrollo, formschönem Glasbaldachin und integrierten Strahlern
- Serviceklappe
- Rangiergriffe und Gürtelleisten in Chrom-Ausführung
- Integrierte Vorzelt- und Sonnendachschienen auf beiden Fahrzeugseiten

- Einzugsmöglichkeit für Radabdeckung

Bordtechnik

- Gasflaschenkasten für 2 x 11 kg
- Gasflaschenkastensklappe platzsparend parallel nach oben schwenkbar
- Boden des Gasflaschenkastens verrottungssicher aus stabilem Aluminium-Riffelblech
- Festwasser-Ausstattung (Druckwasser)
- Ersatzradhalterung im Gasflaschenkasten
- Leistungsstarke Warmluftheizung
- Warmwasserversorgung mit Elektroboiler 30 ltr.
- 12-V-Stromversorgung im gesamten Fahrzeug
- Kompakter Elektroblok mit 230 V Sicherungsautomat und 12 V Sicherung im Kleiderschrank inklusive leistungsstarkem Umformer 340 W
- CEE Außenanschluss für 230 V Bordelektrik
- Vorzeltleuchte
- Beleuchtete Chromzierleiste auf der Vorzeltseite
- Gasregler für Gasschlauch
- LED-Einbaustrahler 12 V in Wohn- und Schlafbereich
- LED-Leseleuchten im Schlafbereich
- Indirekte Ambiente-Beleuchtung, dimmbar
- Waschmaschinenvorbereitung (bei 780 KQR)

Küche

- Professioneller 4-Flamm-Gasherd mit elektrischer Zündung und Hochleistungsbrennern
- Großzügige Schubladenauszüge mit LED-Beleuchtung und Softeinzug für absolut leises Schließen
- Praktischer Apothekerauszug
- Raffinierte Arbeitsflächenerweiterung mit stabiler Fixierungstechnik, platzsparend im Küchenblock integriert
- Küchenrückwand beleuchtet
- Spüle und Kochstellen aus Edelstahl
- Geräumige Küchenoberflächen

Bad

- Dachhaube mit Moskitonetz
- LED-Leuchten

- Duschwanne
- Duschausstattung inkl. Haushalts-Duscharmatur
- Formschönes Design-Waschbecken inkl. Haushaltsarmatur
- Keine Toilette enthalten

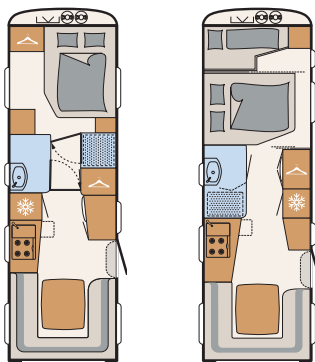
Wohnkomfort

- AirPlus – perfekte Luftzirkulation im Innenraum und Hinterlüftung der Dachschränke und Anrichten
- Geräumiges Auszugsfach in der Sitztruhe
- Speziallattenrost mit flexiblen Kautschukendlagern, aufstellbar zur optimalen Nutzung der Stauräume unter den Betten
- Ergonomische 7-Zonen-Matratzen aus klimaregulierendem Material bei allen festen Betten, auch Etagenbetten
- Etagenbetten mit Rausfallschutz und Aufstiegsleiter
- Etagenbetten-Belastung bis zu 80 kg
- Dachschränke rundum für beste Verstaumöglichkeiten
- Einsäulen-Hubtisch, höhenverstellbar
- Kopfstützen in der Hauptsitzgruppe
- Kopfstützen am Bett
- Sitzgruppe zur Liegefläche umbaubar

Innenausstattung

- Holzdekor Dakota Eiche mit den Wohnwelten Amaro oder Lavin

Professional Technische Daten



PROFESSIONAL		760 FR	780 KQR
Preis	€	38.999,-	39.499,-
Breite	cm	250	250
Länge Aufbau / Gesamt	cm	805 / 942	805 / 942
Gesamthöhe / Umlaufmaß	cm	265 / 1200	265 / 1200
Liegeflächen Bug	cm	200x155	2x (185x65)
Seite	cm	-	200x155
alternativ	cm	-	-
Heck	cm	230x180	230x150
Schlafplätze max.		4 ¹	6 ¹
Masse in fahrbereitem Zustand	kg	1925	1965
Zuladung	kg	275	235
Technisch zul. Gesamtmasse	kg	2200	2200
Max. mögl. Auflastung	kg	2800	2800
Einachser (1) Tandemachser (2)		2	2
Heizung		S 5004	S 5004
Kühlschrank / davon Frosterfach	l	175 / 31	134 / 17
Tankvolumen Wasser / Abwasser	l	0 / 22	0 / 22

¹ Die maximale Anzahl der Schlafplätze ergibt sich aus Sitzgruppenumbau und Wahl verschiedener Sonderausstattungen

Sonderausstattung


	in Paket enthalten	Preis € (inkl. MwSt)	Mehrgewicht (kg)	Code	760 FR	780 KQR
Fahrgestell						
Big Feet	–	139,-	1	6348	○	○
ATC Trailer Control	–	829,-	4	748	○	○
Auflastung 2.500 kg	–	1.019,-	18	496	○	○
Auflastung 2.800 kg	–	1.019,-	30	7713	○	○
Bereifung auf Alufelge 195/70 R14 C-LI 104, 2200 kg bis 2800 kg	–	919,-	4	859	○	○
Reserverad auf Stahlfelge 195/70 R14 C-LI 104, 2200kg bis 2800kg	–	239,-	20	860	○	○
Reserverad auf Alufelge 195/70 R14 C-LI 102, 2200 kg bis 2800 kg	–	339,-	17	861	○	○
Fahrzeugaufbau außen						
Rahmenfenster	–	659,-	3	7561	○	○
Sky Roof (Dach mit 2 Hekis) (nicht i. Verb. mit Dachklima)	–	1.419,-	28	7466	○	○
Bugfront mit hohem Aufsatz und Dachreling	–	839,-	12	624	○	○
XPS-Isolierung Bug, Heck und Seiten	–	929,-	0,5 kg/m ²	179	○	○
Außenblech in Glattblech weiß	–	1.759,-	1 kg/m ²	443	○	○
Außenblech in Glattblech titansilber-metallic	–	1.979,-	1 kg/m ²	659	○	○
Stauraumklappe vorne links 648x348 mm	–	259,-	2	1071	○	–
Stauraumklappe hinten rechts 1069x299 mm	–	309,-	2	1086	○	⊙
Fahrzeugaufbau innen						
Feuerlöscher 2 kg	–	139,-	3,5	843	○	○
Rauchmelder	–	49,-	0,5	8949	○	○
Möbelvarianten						
Dachschrankklappen in alternativem Design	–	929,-	a. A.	864	○	○
Küche						
Dunstabzugshaube	–	219,-	3	785	○	○
Kühlschrank groß mit Backofen (TecTower)	–	459,-	18	936	○	–
Textile Ausstattung						
7-Zonen-Doppelbettmatratze aus klimaregulier. Material mit Watergel-Auflage	–	429,-	4	8214	○	○
Teppich gekettelt	–	479,-	8-10	513	○	○
Tagesdecke	–	209,-	a. A.	6530	○	○
Gas-Installation						
Gasaußensteckdose	–	139,-	1	187	○	○
Sicherh.-Gasdruckregl. DuoControl mit Crash Sensor und Gasreglerbeheizung EisEx	–	469,-	2,5	784	○	○
Wasserversorgung/-Installation						
Abwasserleitungen isoliert und beheizt	–	1.159,-	5	520	○	○
Heizung/Klima						
Gebläse 12 V mit Drehzahlautomatik S 5004	–	169,-	2	178	○	○
Zusatzheizung Ultra Heat für S 5004, Elektro 220V	–	479,-	2	422	○	○
Heizungsverkleidung Kaminfeuer	–	599,-	5	667	○	○
Warmwasserheizung	–	2.289,-	40	205	○	○
Bedienung Heizung über I-Net-Box	–	659,-	3	9960	○	○
Einbau Klimaanlage vorbereitet	–	169,-	a. A.	172	○	○
Dach-Klimaanlage	–	2.339,-	35	8145	○	○
Elektrische Fußbodenerwärmung	–	659,-	9	387	○	○
Warmwasser-Fußbodenerwärmung (nur i. Verb. mit SA 205)	–	999,-	10	674	○	○
Multimediasysteme						
Vorbereitung für Flachbildschirm (Antennenkabel und TV-Halter)	–	249,-	2	678	○	○
Flachbildschirm 22" inkl. DVD und Receiver	–	839,-	3,5	1103	○	○
Audio Außenanschl. Multifunktion Ausgang 12V, 220V, TV u. SAT	–	239,-	1	611	○	○
FS-SAT Anlage Teleco Voyager 65 Digimatic	–	939,-	10	1049	○	○
SAT Parabol Antenne Flat 65 Easy 65 Twin	–	3.289,-	14	879	○	○
Radio-Vorbereitung	–	399,-	a. A.	873	○	○
CD-Tuner Pioneer	–	369,-	2	992	○	○
Sonstiges						
Zulassungsdokumente	–	175,-	0	0	◆	◆

– nicht möglich ○ Sonderausstattung ⊙ Serie a. A. auf Anfrage ◆ obligatorisch

Professional Pluspunkte Interieur



» Große Kühl-Gefrierkombination (142l/15l Frosterfach bzw. 175l/31l Frosterfach)



» AirPlus-System zur Hinterlüftung der Dachschränke



» Hochwertige Plissee-Rollos bieten Verdunklung und Sichtschutz



» Großzügiges Raumbad für viel Bewegungsfreiheit (grundrissabhängig)



» Grundbeleuchtung von Eingangs- und Schlafbereich aus zu dimmen




» Duschanne inklusive Duschausstattung und Haushalts-Duscharmatur




» Kochen wie zu Hause: 4-Flamm-Gasherd mit Hochleistungsbrennern mit beleuchteter Küchenrückwand




» Dank der Druck-Wasseranlage mit Festwasseranschluss fließt das Wasser in Küche und Bad mit Hochdruck



» Praktisches, von außen erreichbares Schuhfach



» Weit öffnende Softclose-Scharniere



» Perfekter Schlafkomfort mit 7-Zonen-Matratzen aus klimaregulierendem Material und Watergel-Auflage (Option)

Professional Pluspunkte Exterieur



» Hereinspaziert: isolierter Coupé-Einstieg und extrabreite Türe (70 cm)



» Design-Heckleuchtenträger mit eingefassten Integralleuchten



» Beleuchtete LED-Chromzierleiste über Vorzeltseite



» Stabile und belastbare Deichselabdeckung in schicker Optik



» Einfach entsorgt: Abwasserentsorgung über stabile Abflussrohre mit Bajonettverschluss



» Wasser marsch: Druck-Wasseranlage mit Festwasseranschluss und kunststoffummantelten Alu-Rohren



» Perfekter Duschkomfort: Leistungsstarker 30-l-Warmwasserboiler



» Riffelblechboden, platzsparende, nach oben öffnende Schwenkhaube und rollbarer Grauwassertank im Gaskasten mit dabei



» Gut geschützt vor Frost: Dank innenliegendem Abwassertank (Option)



» Kederleiste in Schürzenprofil integriert



» Kurbel-Einführhilfe zur bequemen Bedienung der Kurbelstützen



» Gut isoliert in den Winter, dank der Dethleffs Rahmenfenster (Option)



Winterkomfort-Pakete

Winterkomfort-Pakete

(nur bei Baureihen Camper, Nomad und Exclusiv)

Winterkomfort-Paket (bei S 3004) ca. 31 kg

Zusatzteil Ultraheat (2000 W Elektroheizung)
für **bestehende Warmluftheizung S 3004**

Elektrische Fußbodenerwärmung

XPS Isolierung: Bug, Heck, Seitenwände, Dach
und Fußboden

Abwasserleitungen isoliert und beheizt

Paketpreis **2.369,-**

Winterkomfort-Paket Plus (ab 470er) ca. 38 kg

Warmluftheizung S 5004

Zusatzteil Ultraheat (2000 W Elektroheizung)

Elektrische Fußbodenerwärmung

XPS Isolierung: Bug, Heck, Seitenwände, Dach
und Fußboden

Abwasserleitung isoliert und beheizt

Paketpreis **2.579,-**

Winterkomfort-Paket (bei S 5004) ca. 31 kg

Zusatzteil Ultraheat (2000 W Elektroheizung)
für **bestehende Warmluftheizung S 5004**

Elektrische Fußbodenerwärmung

XPS Isolierung: Bug, Heck, Seitenwände, Dach
und Fußboden

Abwasserleitungen isoliert und beheizt

Paketpreis **2.479,-**

(nur Baureihe Nomad)

Winterkomfort-Paket Combi 6 ca. 31 kg (mit grundrisspezifischen Ausnahmen)

Warmluft- und Warmwasserheizung Combi 6 (Gas, Elektro)

Elektrische Fußbodenerwärmung

XPS Isolierung: Bug, Heck, Seitenwände, Dach und
Fußboden

Abwasserleitungen isoliert und beheizt

Paketpreis **2.779,-**

Winterkomfort-Pakete mit Warmwasserheizung

Winterkomfort-Paket Snow (ab 470er) ca. 71 kg

Warmwasserheizung

Elektrische Fußbodenerwärmung

XPS Isolierung: Bug, Heck, Seitenwände, Dach
und Fußboden

Abwasserleitungen isoliert und beheizt

Paketpreis **3.699,-**

Winterkomfort-Paket Snow Plus (ab 470er) ca. 72 kg

Warmwasserheizung

Warmwasser-Fußbodenerwärmung

XPS Isolierung: Bug, Heck, Seitenwände, Dach
und Fußboden

Abwasserleitung isoliert und beheizt

Paketpreis **4.299,-**

4-Pfoten-Paket



- + Leinenhalter im Außenbereich
- + Schüsselhalter inkl. 2 Edelstahlfutternäpfen
- + Höhenverstellbare Befestigung für den Schüsselhalter
- + Hundekissen (wählbar für kleinen oder großen Hund)

Gewicht ca. 5 kg

Paketpreis **219,- €**

Autark-Pakete

Autark-Paket c'joy/c'go

ca. 30 kg

- Batterie (95 Ah)
- Batterieladegerät
- Zentraler 12 V Hauptschalter
- Spannungsanzeige

Paketpreis

799,-

Elektrik-Autark-Ausstattung

ca. 38 kg

- Autark-Netz 12 V inkl.
- Batterie (95 Ah)
 - Batterieladegerät mit Booster
 - Anzeigepanel für Batterie- und Frischwasserfüllstand
 - 12 V-Steckdose im Bereich TV
Haupt- und Lesebeleuchtung bleiben 12 V, Steckdosen bleiben 230 V
bei Stockbetten: 12 V-Leuchte ersetzt 230 V-Didi-Dethleffs-Leuchte/-Steckdose)

Paketpreis

929,-

Mover-Autark-Paket Einachser

ca. 72 kg

Rangierhilfe Mover® XT
für Einachser

- Autark-Netz 12 V inkl.
- Batterie (95 Ah)
 - Batterieladegerät mit Booster
 - Anzeigepanel für Batterie- und Frischwasserfüllstand
 - Verbraucher in 12 V
 - 12 V Steckdose im Bereich TV
Haupt- und Lesebeleuchtung bleiben 12 V, Steckdosen bleiben 230 V
bei Stockbetten: 12 V-Leuchte ersetzt 230 V-Didi-Dethleffs-Leuchte/-Steckdose)

Paketpreis

4.119,-

Wasser- & Elektrik-Autark-Paket

ca. 68 kg

Warmwasserversorgung mit Gas-Boiler (10 l)
70 l Frischwassertank

- Autark-Netz 12 V inkl.
- Batterie (95 Ah)
 - Batterieladegerät mit Booster
 - Anzeigepanel für Batterie- und Frischwasserfüllstand
 - Verbraucher in 12 V
 - 12 V Steckdose im Bereich TV
Haupt- und Lesebeleuchtung bleiben 12 V, Steckdosen bleiben 230 V
bei Stockbetten: 12 V-Leuchte ersetzt 230 V-Didi-Dethleffs-Leuchte/-Steckdose)

Paketpreis

1.749,-

Mover-Autark-Paket Tandemachser

ca. 100 kg

Rangierhilfe Mover® XT4
für Tandemachser

- Autark-Netz 12V inkl.
- Batterie (95 Ah)
 - Batterieladegerät mit Booster
 - Anzeigepanel für Batterie- und Frischwasserfüllstand
 - Verbraucher in 12 V
 - 12 V Steckdose im Bereich TV
Haupt- und Lesebeleuchtung bleiben 12 V, Steckdosen bleiben 230 V
bei Stockbetten: 12 V-Leuchte ersetzt 230 V-Didi-Dethleffs-Leuchte/-Steckdose)

Paketpreis

5.769,-

TV- und Sound-Pakete

Sound-Paket

ca. 3,5 kg

- Radio mit CD-Player
- Lautsprecher
- Radio-Vorbereitung

Paketpreis

619,-

Sound-Paket Plus

ca. 8 kg

- Radio mit CD-Player
- Lautsprecher Upgrade Plus
- Radio-Vorbereitung
- Verstärker 4-Kanal inkl. Bluetooth-Schnittstelle

Paketpreis

1.239,-

TV-Paket

ca. 5,5 kg

- Flachbildschirm 22" inkl. DVD und Receiver
- Flachbildschirm-Vorbereitung

Paketpreis

879,-

TV-Paket Plus

ca. 20 kg

- Flachbildschirm 22" inkl. DVD und Receiver
- Flachbildschirm-Vorbereitung
- Sat Anlage (Teleco Voyager Single LNB)
- Verstärker 4-Kanal inkl. Bluetooth-Schnittstelle
- Lautsprecher Upgrade Plus

Paketpreis

2.679,-

Grundrissbezogene Ausnahmen können vorkommen, weitere Infos entnehmen Sie bitte den Technischen Daten.

Allgemeine Hinweise

Masse in fahrbereitem Zustand nach VO (EU) 1230/2012 beinhaltet das Leergewicht des Fahrzeuges (Eigengewicht des Fahrzeuges) und folgende Grundausstattung: gefüllter Wassertank, eine zu 100 % gefüllte Stahlgasflasche mit 11 kg Füllung und eine Kabeltrommel.

Die technisch zulässige Gesamtmasse und die Achslasten dürfen durch persönliche Ausrüstung, Gepäck und Sonderausstattung nicht überschritten werden.

Der Einbau von Sonderausstattungen erhöht das Eigengewicht des Fahrzeuges und vermindert die Zuladung um die angegebenen Gewichtswerte. **Wenn Sie Ihr Fahrzeug mit Zusatzausstattung ordern, sollten Sie prüfen, ob eine Auflastung des Fahrzeuges sinnvoll ist!**

Die Angaben über Lieferumfang, Aussehen, Leistung, Maße und Gewichte der Fahrzeuge entsprechen den zum Zeitpunkt der Drucklegung vorhandenen Kenntnissen und den europäischen Homologationsbestimmungen. Bis zum Fahrzeugkauf bzw. bis zur Lieferung können diese sich ändern. Alle Gewichtsangaben sind ca. Werte. Abweichungen im Rahmen der Werkstoleranzen (+/- 5% max.) sind möglich und zulässig. Technische Änderungen in Konstruktion und Ausstattung sowie Irrtümer vorbehalten.

Preisliste Caravans 02/2019, gültig ab 01.12.2018. Sämtliche Preise sind unverbindlich empfohlene Preise inkl. gesetzl. MwSt. ab Werk. Änderungen ausdrücklich vorbehalten. Mit Erscheinen dieser Preisliste verlieren alle bisherigen Preislisten ihre Gültigkeit.

Europaweit können sich unterschiedliche Euro-Preise ergeben. Dies hat seine Ursache in unterschiedlicher länderspezifischer Serienausstattung und verschiedenen Mehrwertsteuer- bzw. Luxussteuersätzen.